

Wie funktioniert ein Studienfachwechsel in einem Mehrfachstudiengang?

Mit dieser Anleitung wird Schritt für Schritt erklärt, wie Sie im Bewerbungssystem PAUL ein Studiengang- bzw. Studienfachwechsel durchführen. Sie befinden sich mit Ihrem Benutzer-Account angemeldet auf der Startseite von PAUL.

>> Klicken Sie auf **Bewerbung**.



UNIVERSITÄT PADERBORN
Die Universität der Informationsgesellschaft

Home Stundenplan Vorlesungsverzeichnis Studium Service Meine Daten **Bewerbung** Hilfe

Impressum
Datenschutzerklärung

Herzlich willkommen

>> Klicken Sie auf **Meine Bewerbungen**.



UNIVERSITÄT PADERBORN
Die Universität der Informationsgesellschaft

Home Stundenplan Vorlesungsverzeichnis Studium Service Meine Daten Bewerbung Hilfe

Meine Bewerbungen
Meine Dokumente
Einschreibungsanträge

>> Als *Zugang für ein Studium* wählen Sie bitte **"Nein, ich habe bereits mind. ein Semester studiert"** aus und bestätigen Sie im Anschluss die Auswahl mit **"Speichern"**.

Meine Angaben	
<input type="button" value="Speichern"/>	
Zugang für ein Studium	
Welchen Schul- bzw. Hochschulabschluss (Hochschulzugangsberechtigung - HZB) haben Sie?*	Abitur (allgemeine) bzw. fachgebundene Hochschu <input type="text"/>
Status	
Möchten Sie ein Studium erstmals beginnen?*	<input type="text"/>
Sind Sie aktuell an der Uni Paderborn eingeschrieben und möchten wechseln/einen Studiengang parallel studieren?*	<input type="text"/> Ja, ich habe noch nie studiert. Nein, ich habe bereits mind. ein Semester studiert. Angabe für Zertifikatsstudium DAZ hier nicht erforderlich

Es liegt noch keine Bewerbung von Ihnen vor.

>> Ihre Auswahl ist nun fest hinterlegt und lässt sich über **“Zurücksetzen”** nur noch ändern, wenn Sie keine Bewerbungen in Ihrem PAUL-Account hinterlegt haben. Sollten an dieser Stelle Korrekturen vorgenommen werden müssen, wenden Sie sich an unser Support-Team
-> bewerbung@uni-paderborn.de

Nun können Sie **“Im Studienangebot suchen”** auswählen.

Meine Angaben	
Zurücksetzen	
Zugang für ein Studium	
Welchen Schul- bzw. Hochschulabschluss (Hochschulzugangsberechtigung - HZB) haben Sie?*	Abitur (allgemeine) bzw. fachgebundene Hochschul
Status	
Möchten Sie ein Studium erstmals beginnen?*	Nein, ich habe bereits mind. ein Semester studiert
Sind Sie aktuell an der Uni Paderborn eingeschrieben und möchten wechseln/einen Studiengang parallel studieren?*	Nein, ich bin nicht an der Uni Paderborn aktuell ein

Es liegt noch keine Bewerbung von Ihnen vor.

[Im Studienangebot suchen](#)


>> Wählen Sie den gewünschten Studiengang/das gewünschte Studienfach aus und klicken Sie im Anschluss auf **“Suchen”**.

Suchkriterien	
Fach	Alle
Zulassungsbeschränkung	Angewandte Sportwissenschaft
Abschlussart	Applied Neurosciences in Sports and Exercise
Fachsemester	Automatisierungstechnik
Semester	Betriebswirtschaftslehre
	Chemie
	Chemieingenieurwesen
	Computer Engineering
	Deutsch
	Deutschsprachige Literaturen
	Electrical Systems Engineering
	Elektrotechnik
	Elektrotechnik (Große Fachrichtung)
	Elektrotechnik (Teilzeit)
	Emotionale und Soziale Entwicklung
	Englisch
	Englische Sprachwissenschaft
	Englischsprachige Literatur und Kultur
	English and American Studies
	Ernährungs- und Hauswirtschaftswissenschaften
	Ernährungslehre

Hier können Sie das Studienangebot auf
a studieren
gebot auf
gebot auf
en Sie
gebot auf
n, für das
gebot auf
r das Sie

[Suchen](#) [Zurücksetzen](#)

>> Ihnen werden nun alle Suchergebnisse angezeigt. Wählen Sie Ihr gewünschtes neue Studienfach aus und starten Sie den Wechsel durch ein Klicken auf die Schaltfläche „**Bewerben**“.

Suchergebnis				
Abschlussart	Fach	Fachsemester	Aktion	Hinweis
Bachelor	Chemie (WS 2018/19, zulassungsfrei)	2-6		Höhere Fachsemester! Informationen zum Fach
Bachelor	Chemie (WS 2018/19, zulassungsfrei)	1		Informationen zum Fach
Lehramt an Berufskollegs (Bachelor of Education)	Chemie (WS 2018/19, zulassungsfrei)	2-6		Höhere Fachsemester! Informationen zum Fach
Lehramt an Berufskollegs (Bachelor of Education)	Chemie (WS 2018/19, zulassungsfrei)	1		Informationen zum Fach

>> Starten Sie mit dem Ausfüllen bzw. Korrigieren Ihrer Angaben in den einzelnen Abschnitten, indem Sie auf den ersten Abschnitt klicken (*in diesem Beispiel „Erst- oder Zweitstudium“, diese Ansicht kann variieren*).

Abschnitte	
Bezeichnung	Status
Erst- oder Zweitstudium	
Persönliche Daten	
Anschrift	
Angaben zum gewünschten Studiengang	
Angaben zur Hochschulzugangsberechtigung (HZB)	
Bisheriges Studium	
Abschließende Erklärung	

>> Nach Komplettierung eines jeweiligen Abschnittes, führen Sie die Bewerbung mit „**Weiter**“ fort. So gelangen Sie durch die einzelnen Abschnitte.

	Eingabe	Hinweise
Bereits studiert?*	<input type="text" value="ja"/> ▾	Waren oder sind Sie an einer deutschen Hochschule eingeschrieben?
Matrikelnummer	<input type="text" value="1234567"/> ✕	Wenn Sie bereits an der Universität Paderborn eingeschrieben sind oder waren, tragen Sie bitte Ihre Matrikelnummer ein.



>> Geben Sie an, dass Sie Ihr **Studium oder Fach wechseln** und machen Sie die Angabe, von welchem **aktuellen** Studiengang aus Sie wechseln möchten.



Im Abschnitt „**Fächerwahl**“ ist es wichtig die Auswahl "**Studium oder Fach wechseln**" zu treffen!

Fächerwahl

Angaben zum Studien-/Fachwechsel

Was möchten Sie tun?

Studium oder Fach wechseln ▾

Auf welches Studium bezieht sich der Wechsel?

Lehramt an Berufskollegs Bachelor v1 ▾



Als Auswahl wählen Sie Ihr **neues Wunschfach** in das gewechselt werden soll, nebst dem zu bleibenden Studienfach.

Weitere Fächer


1. Fach

Wahl Min. : 1 Max. : 1	Fachsemester	Auf dieses Fach bewerben
UF Chemie Lehramt BK Bachelor v1 (zulassungsfrei)	1	<input checked="" type="checkbox"/>
UF Deutsch Lehramt BK Bachelor v1 (zulassungsbeschränkt)	1	<input type="checkbox"/>
BF Elektrotechnik Lehramt BK Bachelor v2 (zulassungsfrei)	1	<input type="checkbox"/>

2. Fach

Wahl Min. : 1 Max. : 1	Fachsemester	Auf dieses Fach bewerben
UF Chemie Lehramt BK Bachelor v1 (zulassungsfrei)	1	<input type="checkbox"/>
UF Deutsch Lehramt BK Bachelor v1 (zulassungsbeschränkt)	1	<input type="checkbox"/>
BF Elektrotechnik Lehramt BK Bachelor v2 (zulassungsfrei)	1	<input type="checkbox"/>
UF Englisch Lehramt BK Bachelor v2 (Bereits eingeschrieben)	4	<input checked="" type="checkbox"/>

>> Nachdem Sie alle Abschnitte vollständig und formgerecht ausgefüllt haben, befinden Sie sich nun im letzten Abschnitt „**Abschließende Erklärungen**“.

	Lesen Sie sich die jeweiligen Hinweise sorgfältig durch und bestätigen Sie jeden einzelnen Punkt, in dem Sie in die Kästchen einen Haken setzen. Es handelt sich hierbei um Pflichtfelder.
---	--

Eidesstattliche Versicherung		
Benötigte Daten	Eingabe	Hinweise
Eidesstattliche Versicherung*	<input type="checkbox"/>	<i>Die Richtigkeit aller in diesem Antrag von mir gemachten Angaben bestätige ich. Falsche Angaben können zum Widerruf einer Zulassung führen. Eine Einschreibung wird in diesem Fall nicht möglich sein.</i>

Datenschutz		
Benötigte Daten	Eingabe	Hinweise
Datenschutzerklärung	Datenschutzerklärung	<i>Bitte lesen!</i>
Einverständniserklärung*	<input type="checkbox"/>	<i>Hiermit erkläre ich mein Einverständnis, dass meine Daten zum Zwecke der Teilnahme am Bewerbungs- und Zulassungsverfahren von der Universität Paderborn verarbeitet werden. Die Datenschutzerklärung habe ich zur Kenntnis genommen.</i>

Abschicken der Bewerbung		
Benötigte Daten	Eingabe	Hinweise
Abschicken der Bewerbung		<i>Jetzt gehen Sie über die Schaltfläche "Speichern und zur Bewerbungsübersicht" und überprüfen Ihre Angaben auf Vollständigkeit und Richtigkeit über den Button "Vollständigkeit prüfen". Nach der Überprüfung schicken Sie Ihre Bewerbung über die Schaltfläche "Abschicken" elektronisch ab.</i>

>> Im Anschluss gelangen Sie über „**Speichern und zur Bewerbungsübersicht**“ wieder zur Bewerbungsübersicht.

Zurück

Speichern






Speichern und zur Bewerbungsübersicht

Bewerbungsübersicht

>> Sollten alle Angaben vollständig ausgefüllt sein, erhalten **ALLE** einzelnen Abschnitte den Status „**OK**“ (die Anzahl der „Bezeichnungen“ kann je nach Studiengang variieren).

Abschnitte	
Bezeichnung	Status
Erst- oder Zweitstudium	OK
Persönliche Daten	OK
Anschrift	OK
Angaben zum gewünschten Studiengang	OK
Angaben zur Hochschulzugangsberechtigung	OK
Abschließende Erklärung	OK

>> Sie erhalten eine Übersicht über die komplettierte Bewerbung. Unten finden Sie ggf. benötigte Sonderanträge (nur für zulassungsbeschränkte Studienfächer relevant). Klicken Sie auf „**Vollständigkeit prüfen**“.

Sonderanträge	
Verbesserung der Durchschnittsnote	 Antrag stellen
Verbesserung der Wartezeit	 Antrag stellen
Bevorzugung aufgrund eines Dienstes	 Antrag stellen
Härtefall	 Antrag stellen
Minderjährige	 Antrag stellen
Spitzensport	 Antrag stellen

[Vollständigkeit prüfen](#) [Übersicht der Bewerbungen](#)

Nach erneuter Durchsicht haben Sie letztlich die Möglichkeit die Bewerbung final **abzuschicken**.

Fächerwahl

Studienwunsch (zulassungsfrei)	
Fach	Lehramt an Berufskollegs (zulassungsfrei)
Abschluss	Lehramt an Berufskollegs (Bachelor of Education)
Prüfungsordnung	Lehramt an Berufskollegs Bachelor v2
Fachsemester	1

Alle Pflichtfelder sind ausgefüllt. Soll die Bewerbung abgeschickt werden?

[Abschicken](#) [Bewerbungsübersicht](#)



Sie erhalten eine kurze „*Willkommens-Mail*“ mit der **Bewerbungsnummer** als Bestätigung.