

Registrierung eines Studiengang- bzw. Studienfachwechsels in PAUL

Mit dieser Anleitung wird Schritt für Schritt erklärt, wie Sie im Bewerbungssystem PAUL einen Studiengangwechsel durchführen. Sie befinden sich mit Ihrem Benutzer-Account angemeldet auf der Startseite von PAUL.

>> Klicken Sie auf **Bewerbung**.



UNIVERSITÄT PADERBORN
Die Universität der Informationsgesellschaft

Name: Pauls Test-STS am: 06.06.2018 um: 14:23 Uhr

Home Stundenplan Vorlesungsverzeichnis Studium Service Meine Daten **Bewerbung** Hilfe

Impressum
Datenschutzerklärung

Herzlich willkommen

>> Klicken Sie auf **Meine Bewerbungen**.



UNIVERSITÄT PADERBORN
Die Universität der Informationsgesellschaft

Name: Pauls Test-STS am: 06.06.2018 um: 14:23 Uhr

Home Stundenplan Vorlesungsverzeichnis Studium Service Meine Daten **Bewerbung** Hilfe

Meine Bewerbungen
Meine Dokumente
Einschreibungsanträge

Online-Bewerbung zum Wintersemester 2018/19

>> Als *Zugang für ein Studium* wählen Sie bitte **"Nein, ich habe bereits mind. ein Semester studiert"** aus und bestätigen Sie im Anschluss die Auswahl mit **"Speichern"**.



Meine Angaben

Zugang für ein Studium

Welchen Schul- bzw. Hochschulabschluss (Hochschulzugangsberechtigung - HZB) haben Sie?*
Abitur (allgemeine) bzw. fachgebundene Hochsch


Möchten Sie erstmals ein Studium beginnen?*

Ja, ich habe noch nie studiert.
 Nein, ich habe bereits mind. ein Semester studiert.
Angabe für Zertifikatsstudium DAZ hier nicht erforderlich

Es liegt noch keine Bewerbung von Ihnen vor.

>> Ihre Auswahl ist nun fest hinterlegt und lässt sich über **“Zurücksetzen”** nur noch ändern, wenn Sie keine Bewerbungen in Ihrem PAUL-Account hinterlegt haben. Sollten an dieser Stelle Korrekturen vorgenommen werden müssen, wenden Sie sich an unser Support-Team
-> bewerbung@uni-paderborn.de

Nun können Sie **“Im Studienangebot suchen”** auswählen.

Meine Angaben	
	
Zugang für ein Studium	
Welchen Schul- bzw. Hochschulabschluss (Hochschulzugangsberechtigung - HZB) haben Sie?*	Abitur (allgemeine) bzw. fachgebundene Hochsch <input type="text"/>
Möchten Sie erstmals ein Studium beginnen?*	Nein, ich habe bereits mind. ein Semester studier <input type="text"/>

Es liegt noch keine Bewerbung von Ihnen vor.



>> Wählen Sie den gewünschten Studiengang/das gewünschte Studienfach aus und klicken Sie im Anschluss auf **“Suchen”**.

Suchkriterien	
Fach	Alle Hier können Sie das Studienangebot auf
Zulassungsbeschränkung	<ul style="list-style-type: none"> Angewandte Sportwissenschaft Applied Neurosciences in Sports and Exercise Automatisierungstechnik Betriebswirtschaftslehre Chemie Chemieingenieurwesen Computer Engineering Deutsch Deutschsprachige Literaturen Electrical Systems Engineering Elektrotechnik Elektrotechnik (Große Fachrichtung) Elektrotechnik (Teilzeit) Emotionale und Soziale Entwicklung Englisch Englische Sprachwissenschaft Englischsprachige Literatur und Kultur English and American Studies Ernährungs- und Hauswirtschaftswissenschaften Ernährungslehre
Abschlussart	gebote auf
Fachsemester	gebote auf
Semester	en Sie
gebote auf	
n, für das	
gebote auf	
r das Sie	
gebote auf	
n, für das	
gebote auf	
r das Sie	

>> Ihnen werden nun alle Suchergebnisse angezeigt. Wählen Sie Ihr gewünschtes neue Studienfach aus und starten Sie den Wechsel durch ein Klicken auf die Schaltfläche „**Bewerben**“.

Suchergebnis				
Abschlussart	Fach	Fachsemester	Aktion	Hinweis
Bachelor	Chemie (WS 2018/19, zulassungsfrei)	2-6	Bewerben	Höhere Fachsemester! Informationen zum Fach
Bachelor	Chemie (WS 2018/19, zulassungsfrei)	1	Bewerben	Informationen zum Fach
Lehramt an Berufskollegs (Bachelor of Education)	Chemie (WS 2018/19, zulassungsfrei)	2-6	Bewerben	Höhere Fachsemester! Informationen zum Fach
Lehramt an Berufskollegs (Bachelor of Education)	Chemie (WS 2018/19, zulassungsfrei)	1	Bewerben	Informationen zum Fach

>> Starten Sie mit dem Ausfüllen bzw. Korrigieren Ihrer Angaben in den einzelnen Abschnitten, indem Sie als erstes auf „**Status**“ klicken.

Abschnitte	
Bezeichnung	Status
Status	
Persönliche Daten	
Anschrift	
Angaben zum gewünschten Studiengang	
Angaben zur Hochschulzugangsberechtigung	
Bisheriges Studium	
Abschließende Erklärung	

>> Nach Komplettierung eines jeweiligen Abschnittes, führen Sie die Bewerbung mit „**Weiter**“ fort. So gelangen Sie durch die einzelnen Abschnitte.

Status

	Eingabe	Hinweise
Bereits studiert?*	<input type="text" value="ja"/> ▾	Waren oder sind Sie an einer deutschen Hochschule eingeschrieben?
Matrikelnummer	<input type="text" value="1234567"/> x	Wenn Sie bereits an der Universität Paderborn eingeschrieben sind oder waren, tragen Sie bitte Ihre Matrikelnummer ein.

Weiter

>> Geben Sie an, dass Sie Ihr **Studium oder Fach wechseln** möchten und machen Sie die Angabe, auf welches aktuelle Studium sich der Wechsel bezieht.



Im Abschnitt „**Fächerwahl**“ ist es wichtig die Auswahl "**Studium oder Fach wechseln**" zu treffen!

Fächerwahl

Angaben zum Studien-/Fachwechsel

Was möchten Sie tun?

Studium oder Fach wechseln ▾

Auf welches Studium bezieht sich der Wechsel?

Lehramt an Berufskollegs Bachelor v1 ▾



Für *Mehr-Fach-Studiengänge* gilt an dieser Stelle: Als Auswahl wählen Sie Ihr **neues Wunschfach** in das gewechselt werden soll, nebst dem zu bleibenden Studienfach.

Weitere Fächer

1. Fach

Wahl Min. : 1 Max. : 1

Fachsemester

Auf dieses Fach bewerben

UF Chemie Lehramt BK (zulassungsfrei)
Bachelor v1

1



UF Deutsch Lehramt BK (zulassungsbeschränkt)
Bachelor v1

1



BF Elektrotechnik Lehramt (zulassungsfrei)
BK Bachelor v2

1



2. Fach

Wahl Min. : 1 Max. : 1

Fachsemester

Auf dieses Fach bewerben

UF Chemie Lehramt BK (zulassungsfrei)
Bachelor v1

1



UF Deutsch Lehramt BK (zulassungsbeschränkt)
Bachelor v1

1



BF Elektrotechnik Lehramt (zulassungsfrei)
BK Bachelor v2

1




UF Englisch Lehramt BK (Bereits eingeschrieben)
Bachelor v2

4



Bei Ein-Fach-Studiengängen erhalten Sie keine Auswahl einzelner Fächer!

>> Nachdem Sie alle Abschnitte vollständig und formgerecht ausgefüllt haben, befinden Sie sich nun im letzten Abschnitt „**Abschließende Erklärungen**“.

	Lesen Sie sich die jeweiligen Hinweise sorgfältig durch und bestätigen Sie jeden einzelnen Punkt, in dem Sie in die Kästchen einen Haken setzen. Es handelt sich hierbei um Pflichtfelder.
-----------------------------------------------------------------------------------	--------------------------------------------------------------------------------------------------------------------------------------------------------------------------------------------

Abschließende Erklärung

Eingabe	Hinweise
---------	----------

Endgültig nicht bestanden					
Benötigte Daten	Hinweise				
<table border="1"> <thead> <tr> <th style="width: 30%;">Eingabe</th> <th style="width: 70%;">Hinweise</th> </tr> </thead> <tbody> <tr> <td>Endgültig nicht bestanden* <input type="checkbox"/></td> <td><i>Ich bin darüber informiert, dass bei der Einschreibung geprüft wird, ob ein Einschreibungshindernis vorliegt, sofern ich in dem gewählten Studiengang eine Prüfung endgültig nicht bestanden habe. Dies gilt auch für Studiengänge mit inhaltlicher Nähe.</i></td> </tr> </tbody> </table>	Eingabe	Hinweise	Endgültig nicht bestanden* <input type="checkbox"/>	<i>Ich bin darüber informiert, dass bei der Einschreibung geprüft wird, ob ein Einschreibungshindernis vorliegt, sofern ich in dem gewählten Studiengang eine Prüfung endgültig nicht bestanden habe. Dies gilt auch für Studiengänge mit inhaltlicher Nähe.</i>	
Eingabe	Hinweise				
Endgültig nicht bestanden* <input type="checkbox"/>	<i>Ich bin darüber informiert, dass bei der Einschreibung geprüft wird, ob ein Einschreibungshindernis vorliegt, sofern ich in dem gewählten Studiengang eine Prüfung endgültig nicht bestanden habe. Dies gilt auch für Studiengänge mit inhaltlicher Nähe.</i>				

Eidesstattliche Versicherung					
Benötigte Daten	Hinweise				
<table border="1"> <thead> <tr> <th style="width: 30%;">Eingabe</th> <th style="width: 70%;">Hinweise</th> </tr> </thead> <tbody> <tr> <td>Eidesstattliche Versicherung* <input type="checkbox"/></td> <td><i>Die Richtigkeit aller in diesem Antrag von mir gemachten Angaben bestätige ich. Falsche Angaben können zum Widerruf einer Zulassung führen. Eine Einschreibung wird in diesem Fall nicht möglich sein.</i></td> </tr> </tbody> </table>	Eingabe	Hinweise	Eidesstattliche Versicherung* <input type="checkbox"/>	<i>Die Richtigkeit aller in diesem Antrag von mir gemachten Angaben bestätige ich. Falsche Angaben können zum Widerruf einer Zulassung führen. Eine Einschreibung wird in diesem Fall nicht möglich sein.</i>	
Eingabe	Hinweise				
Eidesstattliche Versicherung* <input type="checkbox"/>	<i>Die Richtigkeit aller in diesem Antrag von mir gemachten Angaben bestätige ich. Falsche Angaben können zum Widerruf einer Zulassung führen. Eine Einschreibung wird in diesem Fall nicht möglich sein.</i>				

Datenschutz							
Benötigte Daten	Hinweise						
<table border="1"> <thead> <tr> <th style="width: 30%;">Eingabe</th> <th style="width: 70%;">Hinweise</th> </tr> </thead> <tbody> <tr> <td>Datenschutzerklärung Datenschutzerklärung</td> <td><i>Bitte lesen!</i></td> </tr> <tr> <td>Einverständniserklärung* <input type="checkbox"/></td> <td><i>Hiermit erkläre ich mein Einverständnis, dass meine Daten zum Zwecke der Teilnahme am Bewerbungs- und Zulassungsverfahren von der Universität Paderborn verarbeitet werden. Die Datenschutzerklärung habe ich zur Kenntnis genommen.</i></td> </tr> </tbody> </table>	Eingabe	Hinweise	Datenschutzerklärung Datenschutzerklärung	<i>Bitte lesen!</i>	Einverständniserklärung* <input type="checkbox"/>	<i>Hiermit erkläre ich mein Einverständnis, dass meine Daten zum Zwecke der Teilnahme am Bewerbungs- und Zulassungsverfahren von der Universität Paderborn verarbeitet werden. Die Datenschutzerklärung habe ich zur Kenntnis genommen.</i>	
Eingabe	Hinweise						
Datenschutzerklärung Datenschutzerklärung	<i>Bitte lesen!</i>						
Einverständniserklärung* <input type="checkbox"/>	<i>Hiermit erkläre ich mein Einverständnis, dass meine Daten zum Zwecke der Teilnahme am Bewerbungs- und Zulassungsverfahren von der Universität Paderborn verarbeitet werden. Die Datenschutzerklärung habe ich zur Kenntnis genommen.</i>						

Abschicken der Bewerbung					
Benötigte Daten	Hinweise				
<table border="1"> <thead> <tr> <th style="width: 30%;">Eingabe</th> <th style="width: 70%;">Hinweise</th> </tr> </thead> <tbody> <tr> <td>Abschicken der Bewerbung</td> <td><i>Jetzt gehen Sie über die Schaltfläche "Speichern und zur Bewerbungsübersicht" und überprüfen Ihre Angaben auf Vollständigkeit und Richtigkeit über den Button "Vollständigkeit prüfen". Nach der Überprüfung schicken Sie Ihre Bewerbung über die Schaltfläche "Abschicken" elektronisch ab.</i></td> </tr> </tbody> </table>	Eingabe	Hinweise	Abschicken der Bewerbung	<i>Jetzt gehen Sie über die Schaltfläche "Speichern und zur Bewerbungsübersicht" und überprüfen Ihre Angaben auf Vollständigkeit und Richtigkeit über den Button "Vollständigkeit prüfen". Nach der Überprüfung schicken Sie Ihre Bewerbung über die Schaltfläche "Abschicken" elektronisch ab.</i>	
Eingabe	Hinweise				
Abschicken der Bewerbung	<i>Jetzt gehen Sie über die Schaltfläche "Speichern und zur Bewerbungsübersicht" und überprüfen Ihre Angaben auf Vollständigkeit und Richtigkeit über den Button "Vollständigkeit prüfen". Nach der Überprüfung schicken Sie Ihre Bewerbung über die Schaltfläche "Abschicken" elektronisch ab.</i>				

>> Im Anschluss gelangen Sie über „**Speichern und zur Bewerbungsübersicht**“ wieder zur Bewerbungsübersicht.

Zurück

Speichern







Speichern und zur Bewerbungsübersicht

Bewerbungsübersicht

>> Sollten alle Angaben vollständig ausgefüllt sein, erhalten die einzelnen Abschnitte den Status „OK“.

Abschnitte	
Bezeichnung	Status
Erst- oder Zweitstudium	OK
Persönliche Daten	OK
Anschrift	OK
Angaben zum gewünschten Studiengang	OK
Angaben zur Hochschulzugangsberechtigung	OK
Abschließende Erklärung	OK

>> Sie erhalten eine Übersicht über die komplettierte Bewerbung. Unten finden Sie ggf. benötigte Sonderanträge. Klicken Sie auf „**Vollständigkeit prüfen**“.

Sonderanträge	
Verbesserung der Durchschnittsnote	 Antrag stellen
Verbesserung der Wartezeit	 Antrag stellen
Bevorzugung aufgrund eines Dienstes	 Antrag stellen
Härtefall	 Antrag stellen
Minderjährige	 Antrag stellen
Spitzensport	 Antrag stellen

[Vollständigkeit prüfen](#) [Übersicht der Bewerbungen](#)

Nach erneuter Durchsicht haben Sie letztlich die Möglichkeit die Bewerbung final **abzuschicken**.

Fächerwahl

Studienwunsch (zulassungsfrei)	
Fach	Chemie (zulassungsfrei)
Abschluss	Bachelor of Science
Prüfungsordnung	Chemie Bachelor v5
Fachsemester	1

Alle Pflichtfelder sind ausgefüllt. Soll die Bewerbung abgeschickt werden?

[Abschicken](#) [Bewerbungsübersicht](#)



Sie erhalten eine kurze „*Willkommens-Mail*“ mit der **Bewerbungsnummer** als Bestätigung.