



UNIVERSITÄT PADERBORN
Die Universität der Informationsgesellschaft



STUDIERENDEN- UND ABSOLVENTENSPIEGEL

2019

Impressum

| | |
|-------------------|---|
| Herausgeber | Universität Paderborn Die Vizepräsidentin für Wirtschafts- und Personalverwaltung |
| Redaktion | Dezernat 1.3 |
| Titelfoto | Universität Paderborn |
| Internet | http://www.uni-paderborn.de/zv/1-3/statistiken-studierende-absolventen/ |
| Druck | Lindhauer Druck & Medien, Delbrück |
| Auflage | 335 Stück |
| Erscheinungsdatum | Juni 2019 |



UNIVERSITÄT PADERBORN
Die Universität der Informationsgesellschaft

Studierenden- und Absolventenspiegel

2019

Inhaltsverzeichnis

1. Studierende/Studium

| | | |
|------|--|----|
| 1.1 | Studienangebot an der Universität Paderborn | 4 |
| 1.2 | Entwicklung der Studierendenzahlen | 7 |
| 1.3 | Entwicklung der Erstsemester | 8 |
| 1.4 | Entwicklung 1. Hochschulsemester | 9 |
| 1.5 | Entwicklung der Studierendenzahlen nach Geschlecht | 10 |
| 1.6 | Entwicklung der Studierendenzahlen nach angestrebter Abschlussprüfung | 11 |
| 1.7 | Studierende gesamt – Deutsche und Ausländer | 12 |
| 1.8 | Staatsangehörigkeit der ausländischen Studierenden | 13 |
| 1.9 | Herkunft der Studierenden | 14 |
| 1.10 | Hochschulzugangsberechtigung | 15 |
| 1.11 | Fakultätsstatistik | 16 |
| 1.12 | Altersstruktur der Studierenden | 17 |
| 1.13 | Fächerkombinationen in den Lehramtsstudiengängen - B.Ed. G / M.Ed. G | 18 |
| 1.14 | Fächerkombinationen in den Lehramtsstudiengängen - B.Ed. SP | 18 |
| 1.15 | Fächerkombinationen in den Lehramtsstudiengängen - B.Ed. HRSGe | 19 |
| 1.16 | Fächerkombinationen in den Lehramtsstudiengängen - M.Ed. HRSGe | 20 |
| 1.17 | Fächerkombinationen in den Lehramtsstudiengängen - B.Ed. GyGe | 21 |
| 1.18 | Fächerkombinationen in den Lehramtsstudiengängen - M.Ed. GyGe | 22 |
| 1.19 | Fächerkombinationen in den Lehramtsstudiengängen - B.Ed. BK | 23 |
| 1.20 | Fächerkombinationen in den Lehramtsstudiengängen - M.Ed. BK | 24 |
| 1.21 | Affine Fächerkombinationen in den Lehramtsstudiengängen - M.Ed. BK | 25 |
| 1.22 | Fächerkombinationen im Zwei-Fach-Bachelor in der Fakultät für Kulturwissenschaften | 26 |
| 1.23 | Fächerkombinationen im Zwei-Fach-Master in der Fakultät für Kulturwissenschaften | 27 |
| 1.24 | Belegungen in den Lehreinheiten | 28 |
| 1.25 | Austauschstudierende - Incomings und Outgoings nach Ländern | 34 |
| 1.26 | Austauschstudierende - Incomings und Outgoings nach Fakultäten | 35 |
| 1.27 | Praktikum im Ausland für Lehramtsstudierende | 36 |
| 1.28 | Entwicklung Studium für Ältere | 37 |

2. Absolventen/Abschlüsse

| | | |
|-----|--|----|
| 2.1 | Entwicklung der Absolventenzahlen | 40 |
| 2.2 | Entwicklung der Absolventenzahlen nach Abschlussart | 41 |
| 2.3 | Durchschnittliche Fachstudiendauer der Absolventen | 42 |
| 2.4 | Abschlussprüfungen nach Lehreinheiten | 44 |
| 2.5 | Entwicklung der Promotionen | 50 |
| 2.6 | Entwicklung der Habilitationen und Juniorprofessuren | 51 |

3. Definitionen und Abkürzungen

| | | |
|-----|-------------------------------------|----|
| 3.1 | Definitionen der Hochschulstatistik | 54 |
| 3.2 | Abkürzungen | 57 |



UNIVERSITÄT PADERBORN
Die Universität der Informationsgesellschaft

Studierenden- und Absolventenspiegel 2019

1. Studierende/ Studium

1.1 Studienangebot an der Universität Paderborn: Einschreibungen in das erste Fachsemester zum Wintersemester 2018/19

| Lehreinheit Studiengang | Abschlussmöglichkeiten | | | | | | | |
|---|------------------------|-----------------|--|-----------------|-----------|---|----|--|
| | Bachelor | Master | Bachelor Lehramt (B.Ed.) Master Lehramt (M.Ed.) | | | | | Lehramt an Berufskollegs M.Ed. ²⁾ |
| | | | BK | GyGe | HRS Ge | G | SP | |
| Anglistik/Amerikanistik | | | | | | | | |
| English and American Studies | | ■ | | | | | | |
| Englischsprachige Literatur und Kultur | ■ ³⁾ | ■ ⁴⁾ | | | | | | |
| Englische Sprachwissenschaft | ■ ³⁾ | ■ ⁴⁾ | | | | | | |
| Englisch | | | ■ | ■ | ■ | ■ | ■ | |
| Linguistik | ■ | | | | | | | |
| Linguistik: Sprachdynamik | | ■ | | | | | | |
| Chemie | | | | | | | | |
| Chemie | ■ | ■ | ■ | ■ | ■ | | | |
| Materials Science | | ■ | | | | | | |
| Elektrotechnik & Informationstechnik | | | | | | | | |
| Computer Engineering | ■ | ■ | | | | | | |
| Electrical Systems Engineering | | ■ | | | | | | |
| Elektrotechnik | ■ | ■ | ■ | | | | | ■ ⁶⁾ |
| Wirtschaftsingenieurwesen (Studienrichtung ET) ⁷⁾ | ■ | ■ | | | | | | |
| Ernährung, Konsum und Gesundheit | | | | | | | | |
| Ernährungs- und Hauswirtschaftswissenschaft ⁸⁾ | | | ■ | | | | | |
| Ernährungslehre | | | | ■ ¹⁾ | | | | |
| Hauswirtschaft | | | | | ■ | | | |
| Lebensmitteltechnik ⁸⁾ | | | ■ | | | | | |
| Erziehungswissenschaft | | | | | | | | |
| Erziehungswissenschaft | ■ ³⁾ | ■ ⁴⁾ | | | | | | |
| Förderschwerpunkt Emotionale und soziale Entwicklung | | | | | | | ■ | |
| Förderschwerpunkt Lernen | | | | | | | ■ | |
| Geschlechterstudien/Gender Studies | | ■ ⁴⁾ | | | | | | |
| Pädagogik (Unterrichtsfach) | | | ■ | ■ | | | | |
| Soziologie: Gesellschaftliche Transformationen und Kulturtechniken | | ■ ⁴⁾ | | | | | | |
| Germanistik | | | | | | | | |
| Deutsch | | | ■ | ■ | ■ | | | |
| Deutschsprachige Literaturen | ■ ³⁾ | ■ ⁴⁾ | | | | | | |
| Germanistische Sprachwissenschaft | ■ ³⁾ | ■ ⁴⁾ | | | | | | |
| Germanistische Literaturwissenschaft | | ■ | | | | | | |
| Komparatistik/Vergleichende Literatur- und Kulturwissenschaft | ■ ³⁾ | ■ | | | | | | |
| Sprachliche Grundbildung | | | | | | ■ | ■ | |
| Geschichte | | | | | | | | |
| Geschichte | ■ ³⁾ | ■ ⁴⁾ | | ■ | ■ | | | |
| Kulturerbe | | ■ | | | | | | |
| Kulturen der europäischen Vormoderne | | ■ ⁴⁾ | | | | | | |

1.1 Studienangebot an der Universität Paderborn: Einschreibungen in das erste Fachsemester zum Wintersemester 2018/19

| Lehreinheit Studiengang | Abschlussmöglichkeiten | | | | | | | |
|--|------------------------|-------------------|--|------------------|-----------|---|----|--|
| | Bachelor | Master | Bachelor Lehramt (B.Ed.) Master Lehramt (M.Ed.) | | | | | Lehramt an Berufskollegs M.Ed. ²⁾ |
| | | | BK | GyGe | HRS Ge | G | SP | |
| Informatik | | | | | | | | |
| Informatik | ■ | ■ | ■ | ■ | ■ | | | |
| Kunst | | | | | | | | |
| Kunst ⁵⁾ | | | ■ | ■ | ■ | ■ | ■ | |
| Kunst und Kunstvermittlung | ■ ³⁾ | | | | | | | |
| Maschinenbau | | | | | | | | |
| Chemieingenieurwesen | ■ | ■ | | | | | | |
| Maschinenbautechnik | | | ■ | | | | | ■ ¹⁰⁾ |
| Maschinenbau ¹¹⁾ | ■ | ■ | | | | | | |
| Wirtschaftsingenieurwesen (Studienrichtung MB) ⁷⁾ | ■ | ■ | | | | | | |
| Mathematik | | | | | | | | |
| Mathematik | ■ | ■ | ■ | ■ | ■ | | | |
| Mathematische Grundbildung | | | | | | ■ | ■ | |
| Technomathematik | ■ | ■ | | | | | | |
| Medienwissenschaften | | | | | | | | |
| Medienwissenschaften | ■ ³⁾ | ■ ⁴⁾ | | | | | | |
| Medienwissenschaften | ■ | ■ | | | | | | |
| Musik/Musikwissenschaft | | | | | | | | |
| Musik ⁵⁾ | | | | ■ ¹²⁾ | ■ | ■ | ■ | |
| Musikwissenschaft | ■ ³⁾ | | | | | | | |
| Musikwissenschaft | ■ | ■ | | | | | | |
| Populäre Musik und Medien | ■ | ■ | | | | | | |
| Philosophie | | | | | | | | |
| Philosophie | ■ ³⁾ | ■ ⁴⁾ | | | | | | |
| Philosophie/Praktische Philosophie | ■ ¹³⁾ | | | ■ | | | | |
| Praktische Philosophie | | | ■ | | ■ | | | |
| Physik | | | | | | | | |
| LB Natur- und Gesellschaftswissenschaften | | | | | | ■ | ■ | |
| Optoelectronics and Photonics | | ■ | | | | | | |
| Physik | ■ | ■ | ■ | ■ | ■ | | | |
| Romanistik | | | | | | | | |
| Europäische Studien/Études Européennes | ■ ¹⁴⁾ | | | | | | | |
| Französisch | | | ■ | ■ | ■ | | | |
| Romanistik (Französisch) | ■ ³⁾ | ■ ⁴⁾⁹⁾ | | | | | | |
| Spanisch | | | ■ | ■ | ■ | | | |
| Romanistik (Spanisch) | ■ ³⁾ | ■ ⁴⁾⁹⁾ | | | | | | |

1.1 Studienangebot an der Universität Paderborn: Einschreibungen in das erste Fachsemester zum Wintersemester 2018/19

| Lehreinheit Studiengang | Abschlussmöglichkeiten | | | | | | | |
|--|------------------------|-----------------|--|------|-----------|---|----|--|
| | Bachelor | Master | Bachelor Lehramt (B.Ed.) Master Lehramt (M.Ed.) | | | | | Lehramt an Berufskollegs M.Ed. ²⁾ |
| | | | BK | GyGe | HRS Ge | G | SP | |
| Sportwissenschaft | | | | | | | | |
| Angewandte Sportwissenschaft | ■ | | | | | | | |
| Applied Neurosciences in Sports & Exercise | | ■ | | | | | | |
| Sport ⁵⁾ | | | ■ | ■ | ■ | ■ | ■ | |
| Sportökonomie | ■ | | | | | | | |
| Textilgestaltung | | | | | | | | |
| Mode-Textil-Design-Studien | ■ ³⁾ | | | | | | | |
| Textilgestaltung | | | | | ■ | | | |
| Theologie evangelisch | | | | | | | | |
| Komparative Theologie der Religionen | ■ ³⁾ | | | | | | | |
| Religionslehre evangelisch | | | ■ | ■ | ■ | ■ | ■ | |
| Theologien im Dialog | | ■ ⁴⁾ | | | | | | |
| Theologie katholisch | | | | | | | | |
| Religionslehre katholisch | | | ■ | ■ | ■ | ■ | ■ | |
| Wirtschaftswissenschaften | | | | | | | | |
| Betriebswirtschaftslehre | | ■ | | | | | | |
| International Business Studies | ■ | ■ | | | | | | |
| International Economics and Management | | ■ | | | | | | |
| Management (Anteilsfach) | | ■ ⁴⁾ | | | | | | |
| Management Information Systems | | ■ | | | | | | |
| Wirtschaftsinformatik | ■ | ■ | | | | | | |
| Wirtschaftspädagogik | | ■ | | | | | | ■ ¹⁵⁾ |
| Wirtschaftswissenschaften | ■ | | ■ | | | | | |

¹⁾ Voraussichtlicher Beginn des MA-Studiengangs: WS 2019/20.

²⁾ Große berufliche Fachrichtung in Verbindung mit einer Kleinen beruflichen Fachrichtung (Kombinationsbindung).

³⁾ Zwei-Fach-Bachelor-Studiengang in der Fakultät Kulturwissenschaften.

⁴⁾ Zwei-Fach-Master-Studiengang Kultur und Gesellschaft in der Fakultät Kulturwissenschaften.

⁵⁾ Vor Beginn des Studiums muss eine Eignungsprüfung abgelegt werden.

⁶⁾ In Verbindung mit Automatisierungstechnik oder Informationstechnik (Kleine berufliche Fachrichtung).

⁷⁾ Kann mit den Schwerpunkten Elektrotechnik und Maschinenbau studiert werden.

⁸⁾ Bachelor-Studium an der Technischen Hochschule Ostwestfalen-Lippe in Lemgo. Kombinationsbindung.

⁹⁾ Kombination nicht möglich.

¹⁰⁾ In Verbindung mit Fertigungstechnik (Kleine berufliche Fachrichtung).

¹¹⁾ Auch in Kooperation mit der Qingdao University of Science and Technology in China.

¹²⁾ Studium an der Hochschule für Musik in Detmold.

¹³⁾ Kooperation mit der Theologischen Fakultät Paderborn.

¹⁴⁾ Gemeinsamer Bachelorstudiengang mit der Universität Le Mans, Frankreich.

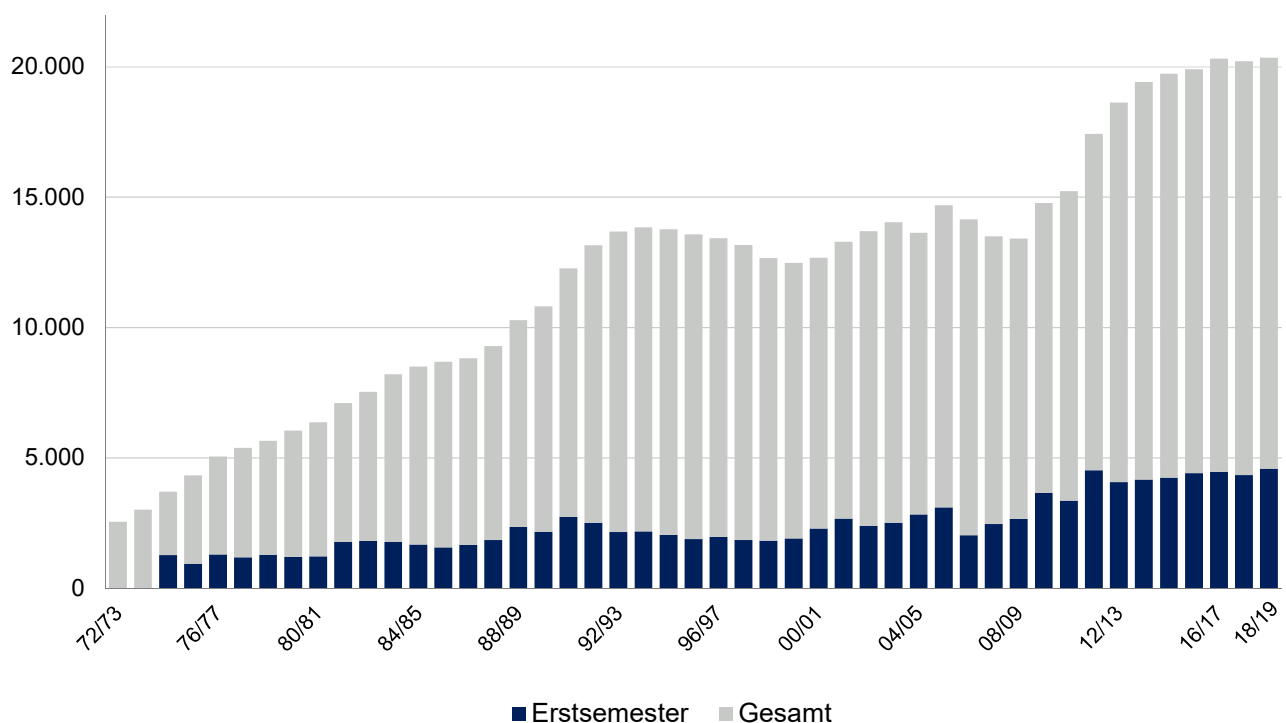
¹⁵⁾ In Verbindung mit Wirtschaftsinformatik oder Sektorales Management oder Produktion, Logistik, Absatz oder Finanz- und Rechnungswesen (Kleine berufliche Fachrichtung).

1.2 Entwicklung der Studierendenzahlen (Kopfzahlen)

| Wintersemester | Erstsemester | Gesamt |
|----------------|--------------|--------|
| 1972/73 | *) | 2.547 |
| 1973/74 | *) | 3.016 |
| 1974/75 | 1.263 | 3.698 |
| 1975/76 | 931 | 4.329 |
| 1976/77 | 1.291 | 5.048 |
| 1977/78 | 1.179 | 5.374 |
| 1978/79 | 1.279 | 5.645 |
| 1979/80 | 1.192 | 6.045 |
| 1980/81 | 1.222 | 6.356 |
| 1981/82 | 1.764 | 7.101 |
| 1982/83 | 1.812 | 7.532 |
| 1983/84 | 1.764 | 8.201 |
| 1984/85 | 1.669 | 8.497 |
| 1985/86 | 1.559 | 8.688 |
| 1986/87 | 1.664 | 8.821 |
| 1987/88 | 1.840 | 9.290 |
| 1988/89 | 2.346 | 10.275 |
| 1989/90 | 2.157 | 10.806 |
| 1990/91 | 2.727 | 12.264 |
| 1991/92 | 2.503 | 13.157 |
| 1992/93 | 2.145 | 13.675 |
| 1993/94 | 2.170 | 13.843 |
| 1994/95 | 2.034 | 13.769 |
| 1995/96 | 1.886 | 13.567 |

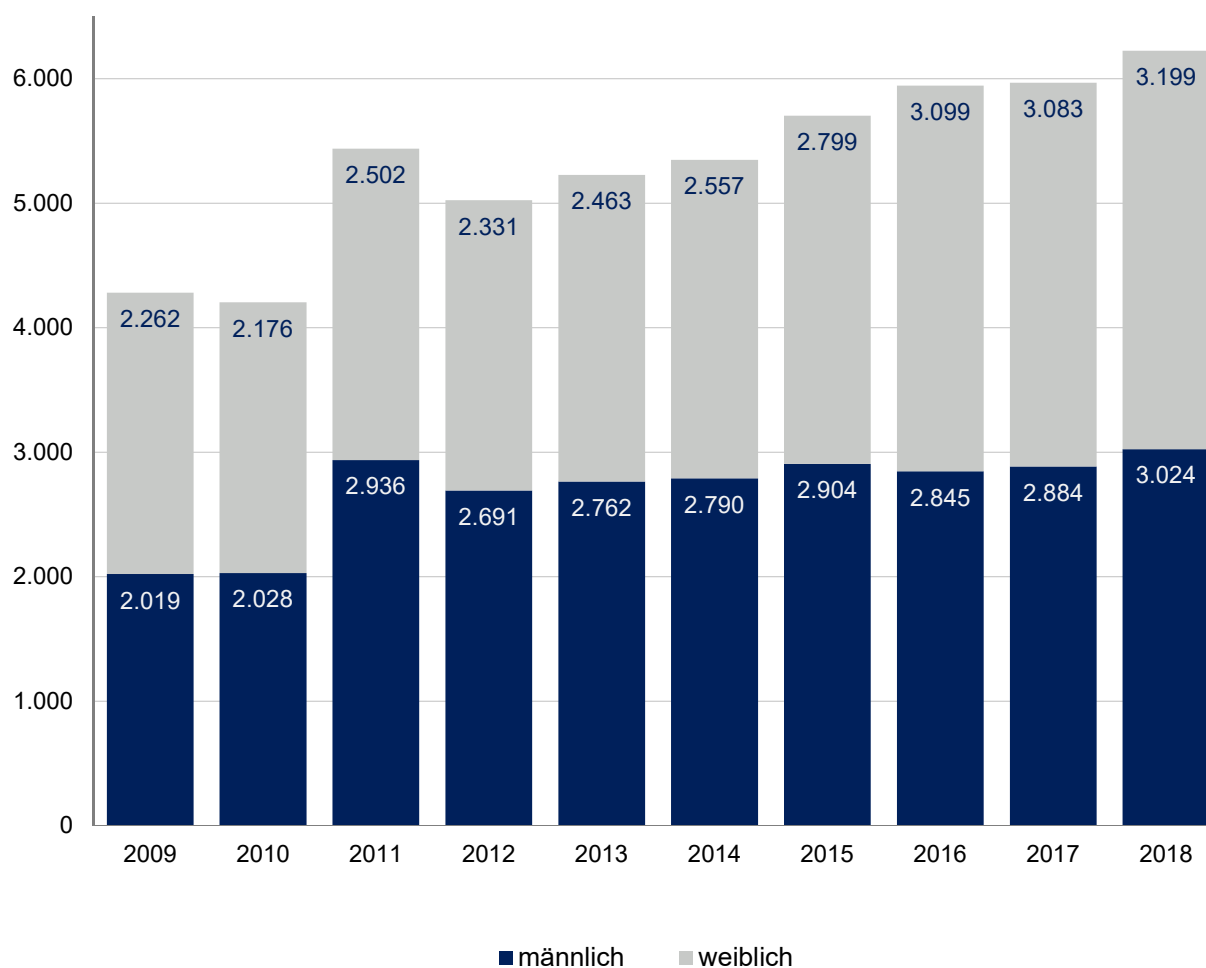
| Wintersemester | Erstsemester | Gesamt |
|----------------|--------------|--------|
| 1996/97 | 1.961 | 13.419 |
| 1997/98 | 1.848 | 13.166 |
| 1998/99 | 1.821 | 12.659 |
| 1999/00 | 1.901 | 12.470 |
| 2000/01 | 2.281 | 12.667 |
| 2001/02 | 2.663 | 13.281 |
| 2002/03 | 2.388 | 13.695 |
| 2003/04 | 2.508 | 14.033 |
| 2004/05 | 2.827 | 13.627 |
| 2005/06 | 3.092 | 14.691 |
| 2006/07 | 2.023 | 14.141 |
| 2007/08 | 2.459 | 13.496 |
| 2008/09 | 2.650 | 13.414 |
| 2009/10 | 3.648 | 14.769 |
| 2010/11 | 3.348 | 15.228 |
| 2011/12 | 4.524 | 17.421 |
| 2012/13 | 4.064 | 18.630 |
| 2013/14 | 4.162 | 19.410 |
| 2014/15 | 4.234 | 19.734 |
| 2015/16 | 4.414 | 19.900 |
| 2016/17 | 4.462 | 20.308 |
| 2017/18 | 4.337 | 20.205 |
| 2018/19 | 4.582 | 20.344 |

*) Daten nicht verfügbar.



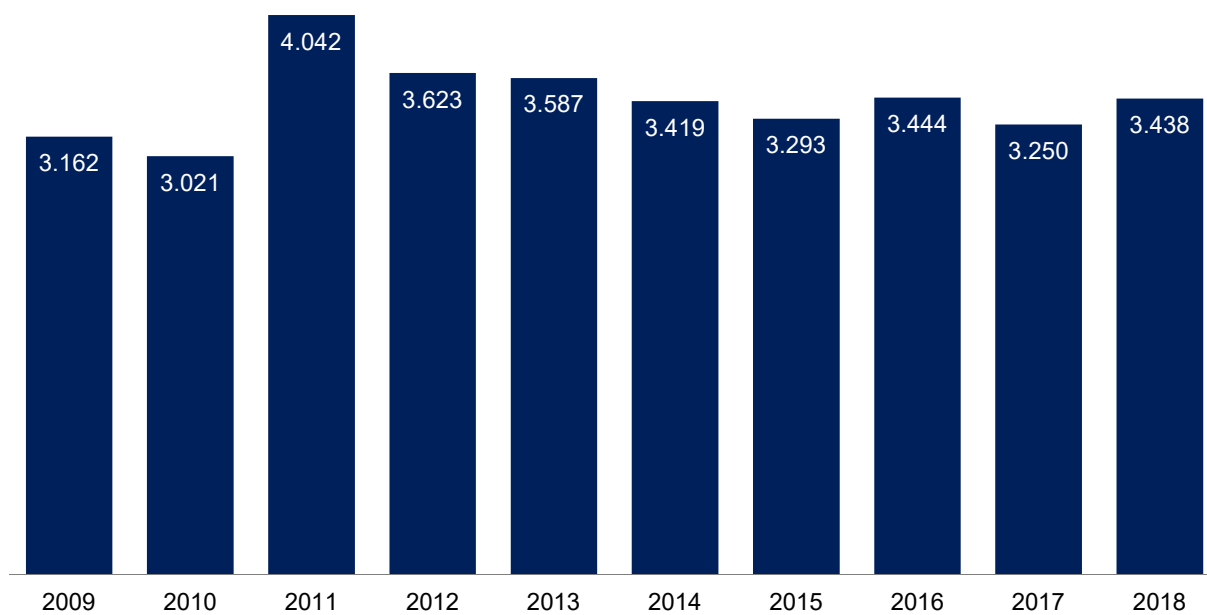
1.3 Entwicklung der Erstsemester (Kopfzahlen)

| Erstsemester im jeweiligen Studienjahr | | | | | |
|--|--------------|----------------|------|----------------|------|
| Studienjahr | Gesamt | davon männlich | | davon weiblich | |
| | | Anzahl | in % | Anzahl | in % |
| 2009 | 4.281 | 2.019 | 47,2 | 2.262 | 52,8 |
| 2010 | 4.204 | 2.028 | 48,2 | 2.176 | 51,8 |
| 2011 | 5.438 | 2.936 | 54,0 | 2.502 | 46,0 |
| 2012 | 5.022 | 2.691 | 53,6 | 2.331 | 46,4 |
| 2013 | 5.225 | 2.762 | 52,9 | 2.463 | 47,1 |
| 2014 | 5.347 | 2.790 | 52,2 | 2.557 | 47,8 |
| 2015 | 5.703 | 2.904 | 50,9 | 2.799 | 49,1 |
| 2016 | 5.944 | 2.845 | 47,9 | 3.099 | 52,1 |
| 2017 | 5.967 | 2.884 | 48,3 | 3.083 | 51,7 |
| 2018 | 6.223 | 3.024 | 48,6 | 3.199 | 51,4 |



1.4 Entwicklung 1. Hochschulsesemester (Kopfzahlen) - Haupt- und Nebenhörer

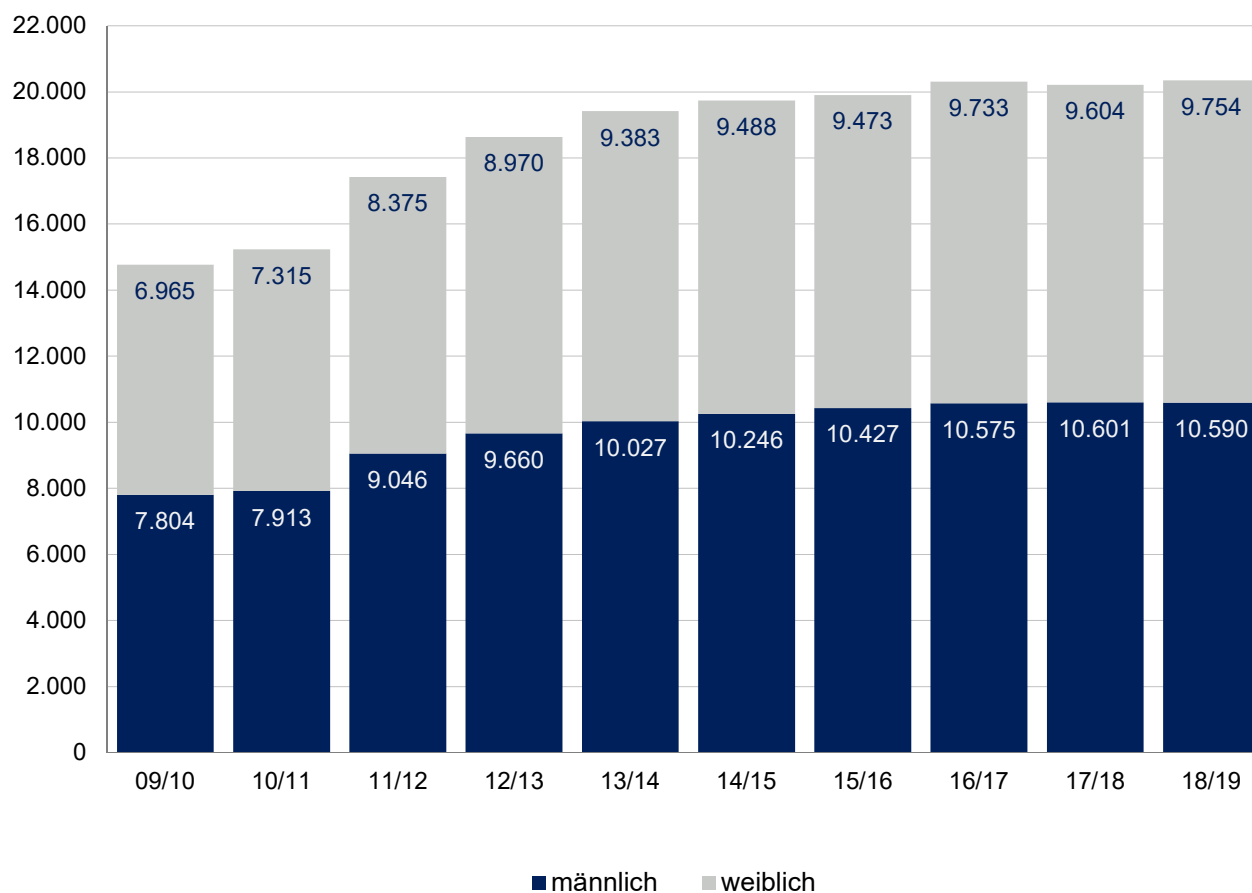
| Studierende im 1. Hochschulsesemester | | | | | |
|---------------------------------------|--------------|----------------|------------|----------------|------------|
| Studienjahr | Gesamt | Sommersemester | | Wintersemester | |
| | | Haupt Hörer | Nebenhörer | Haupt Hörer | Nebenhörer |
| 2009 | 3.162 | 269 | | 2.893 | |
| 2010 | 3.021 | 338 | | 2.682 | 1 |
| 2011 | 4.042 | 402 | 1 | 3.627 | 12 |
| 2012 | 3.623 | 355 | 1 | 3.245 | 22 |
| 2013 | 3.587 | 380 | 1 | 3.181 | 25 |
| 2014 | 3.419 | 415 | 3 | 2.985 | 16 |
| 2015 | 3.293 | 432 | 2 | 2.841 | 18 |
| 2016 | 3.444 | 441 | 0 | 2.997 | 6 |
| 2017 | 3.250 | 505 | 0 | 2.733 | 12 |
| 2018 | 3.438 | 569 | 2 | 2.853 | 14 |



■ 1. Hochschulsesemester

1.5 Entwicklung der Studierendenzahlen (Kopfzahlen) - nach Geschlecht

| Studierende insgesamt im jeweiligen Wintersemester | | | | | |
|--|---------------|----------------|------|----------------|------|
| Wintersemester | Gesamt | davon männlich | | davon weiblich | |
| | | Anzahl | in % | Anzahl | in % |
| 2009/10 | 14.769 | 7.804 | 52,8 | 6.965 | 47,2 |
| 2010/11 | 15.228 | 7.913 | 52,0 | 7.315 | 48,0 |
| 2011/12 | 17.421 | 9.046 | 51,9 | 8.375 | 48,1 |
| 2012/13 | 18.630 | 9.660 | 51,9 | 8.970 | 48,1 |
| 2013/14 | 19.410 | 10.027 | 51,7 | 9.383 | 48,3 |
| 2014/15 | 19.734 | 10.246 | 51,9 | 9.488 | 48,1 |
| 2015/16 | 19.900 | 10.427 | 52,4 | 9.473 | 47,6 |
| 2016/17 | 20.308 | 10.575 | 52,1 | 9.733 | 47,9 |
| 2017/18 | 20.205 | 10.601 | 52,5 | 9.604 | 47,5 |
| 2018/19 | 20.344 | 10.590 | 52,1 | 9.754 | 47,9 |



1.6 Entwicklung der Studierendenzahlen (Kopfzahlen) - nach angestrebter Abschlussprüfung

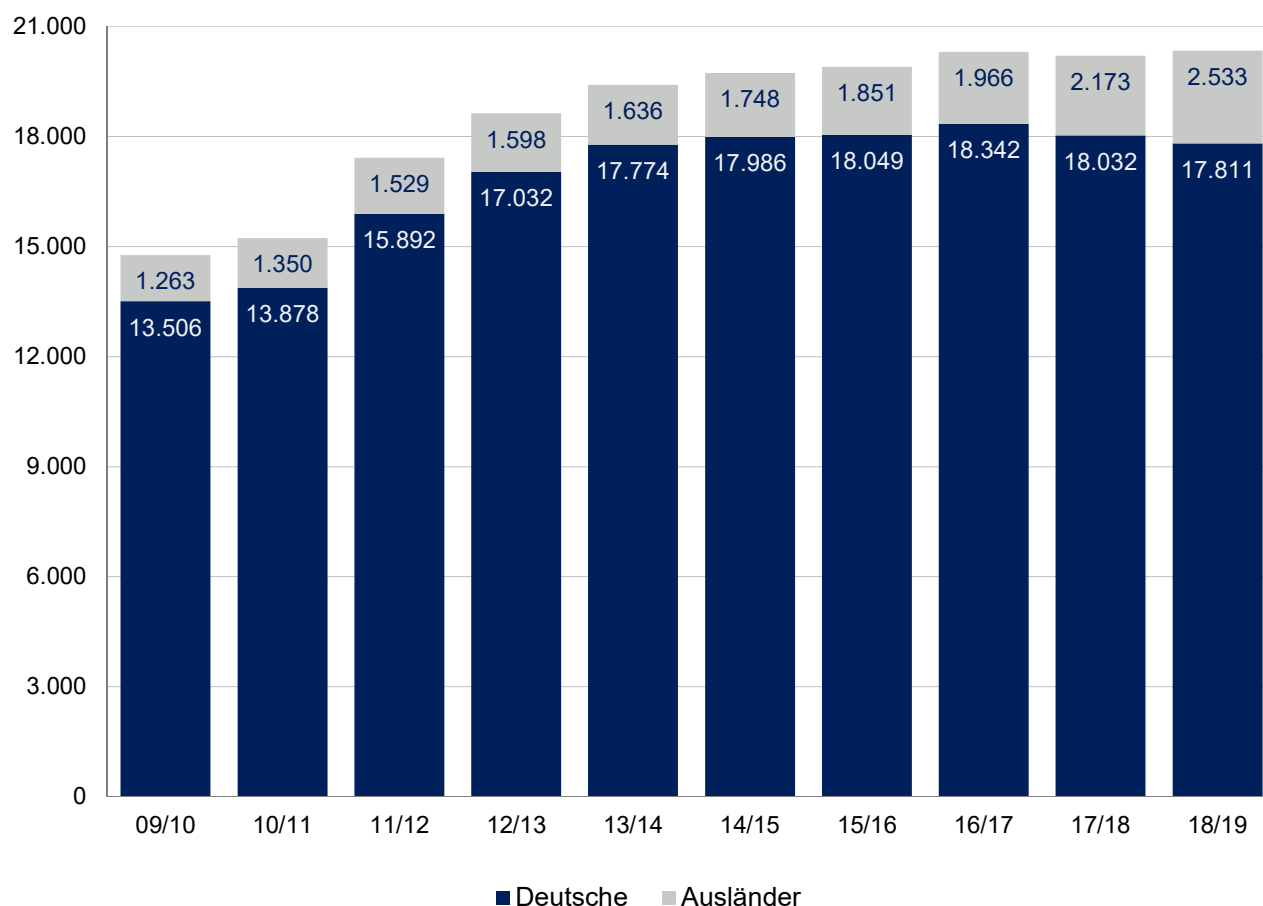
| Erstsemester im jeweiligen Studienjahr | | | | | | | | | |
|--|--------------|--------------|-------------|--------------|--------------|-------------|--------------|--------------|-------------|
| Studiengang | 2016 | | | 2017 | | | 2018 | | |
| | ges. | weibl. | w in % | ges. | weibl. | w in % | ges. | weibl. | w in % |
| Zwei-Fach-Bachelor | 388 | 314 | 80,9 | 354 | 271 | 76,6 | 337 | 256 | 76,0 |
| Zwei-Fach-Master | 42 | 29 | 69,0 | 53 | 47 | 88,7 | 37 | 31 | 83,8 |
| Bachelor | 2.285 | 915 | 40,0 | 2.157 | 833 | 38,6 | 2.049 | 811 | 39,6 |
| Master | 935 | 325 | 34,8 | 1.048 | 349 | 33,3 | 1.230 | 387 | 31,5 |
| Bachelor/Master | 3.650 | 1.583 | 43,4 | 3.612 | 1.500 | 41,5 | 3.653 | 1.485 | 40,7 |
| B.Ed. Grundschulen | 209 | 172 | 82,3 | 272 | 237 | 87,1 | 284 | 232 | 81,7 |
| B.Ed. Haupt-, Real-, Sek.- u. Gesamtsch. | 342 | 233 | 68,1 | 305 | 212 | 69,5 | 334 | 236 | 70,7 |
| B.Ed. Gymnasien u. Gesamtschulen | 687 | 393 | 57,2 | 655 | 365 | 55,7 | 826 | 503 | 60,9 |
| B.Ed. Berufskollegs | 223 | 114 | 51,1 | 194 | 107 | 55,2 | 207 | 101 | 48,8 |
| B.Ed. Sonderpädagogik | 117 | 101 | 86,3 | 132 | 102 | 77,3 | 184 | 156 | 84,8 |
| M.Ed. Grundschulen | 96 | 83 | 86,5 | 102 | 92 | 90,2 | 115 | 99 | 86,1 |
| M.Ed. Haupt-, Real-, Sek.- u. Gesamtsch. | 208 | 167 | 80,3 | 201 | 155 | 77,1 | 168 | 117 | 69,6 |
| M.Ed. Gymnasien u. Gesamtschulen | 197 | 145 | 73,6 | 218 | 149 | 68,3 | 166 | 109 | 65,7 |
| M.Ed. Berufskollegs | 98 | 53 | 54,1 | 113 | 63 | 55,8 | 120 | 66 | 55,0 |
| M.Ed. Sonderpädagogik | | | | 55 | 53 | 96,4 | 67 | 59 | 88,1 |
| Bachelor/Master Lehramt | 2.177 | 1.461 | 67,1 | 2.247 | 1.535 | 68,3 | 2.471 | 1.678 | 67,9 |
| Summe Bachelor/Master | 5.827 | 3.044 | 52,2 | 5.859 | 3.035 | 51,8 | 6.124 | 3.163 | 51,6 |
| Promotionsstudierende | 117 | 55 | 47,0 | 108 | 48 | 44,4 | 99 | 36 | 36,4 |
| Gesamt | 5.944 | 3.099 | 52,1 | 5.967 | 3.083 | 51,7 | 6.223 | 3.199 | 51,4 |

| Studierende insgesamt im jeweiligen Wintersemester | | | | | | | | | |
|--|---------------|--------------|-------------|---------------|--------------|-------------|---------------|--------------|-------------|
| Studiengang | 2016/17 | | | 2017/18 | | | 2018/19 | | |
| | ges. | weibl. | w in % | ges. | weibl. | w in % | ges. | weibl. | w in % |
| Zwei-Fach-Bachelor | 1.097 | 830 | 75,7 | 1.150 | 872 | 75,8 | 1.157 | 868 | 75,0 |
| Zwei-Fach-Master | 76 | 54 | 71,1 | 110 | 87 | 79,1 | 123 | 97 | 78,9 |
| Bachelor | 8.143 | 2.773 | 34,1 | 8.019 | 2.764 | 34,5 | 7.716 | 2.680 | 34,7 |
| Master | 3.009 | 1.024 | 34,0 | 3.242 | 1.049 | 32,4 | 3.479 | 1.109 | 31,9 |
| Bachelor/Master | 12.325 | 4.681 | 38,0 | 12.521 | 4.772 | 38,1 | 12.475 | 4.754 | 38,1 |
| B.Ed. Grundschulen | 600 | 504 | 84,0 | 690 | 579 | 83,9 | 769 | 637 | 82,8 |
| B.Ed. Haupt-, Real-, Sek.- u. Gesamtsch. | 1.303 | 857 | 65,8 | 1.235 | 806 | 65,3 | 1.228 | 820 | 66,8 |
| B.Ed. Gymnasien u. Gesamtschulen | 1.918 | 1.090 | 56,8 | 2.022 | 1.114 | 55,1 | 2.337 | 1.330 | 56,9 |
| B.Ed. Berufskollegs | 610 | 334 | 54,8 | 613 | 335 | 54,6 | 631 | 331 | 52,5 |
| B.Ed. Sonderpädagogik | 281 | 239 | 85,1 | 347 | 281 | 81,0 | 441 | 358 | 81,2 |
| M.Ed. Grundschulen | 206 | 177 | 85,9 | 225 | 197 | 87,6 | 240 | 208 | 86,7 |
| M.Ed. Haupt-, Real-, Sek.- u. Gesamtsch. | 443 | 352 | 79,5 | 447 | 350 | 78,3 | 467 | 347 | 74,3 |
| M.Ed. Gymnasien u. Gesamtschulen | 356 | 256 | 71,9 | 460 | 325 | 70,7 | 468 | 318 | 67,9 |
| M.Ed. Berufskollegs | 198 | 110 | 55,6 | 240 | 128 | 53,3 | 284 | 152 | 53,5 |
| M.Ed. Sonderpädagogik | | | | 55 | 53 | 96,4 | 123 | 113 | 91,9 |
| Bachelor/Master Lehramt | 5.915 | 3.919 | 66,3 | 6.334 | 4.168 | 65,8 | 6.988 | 4.614 | 66,0 |
| Summe Bachelor/Master | 18.240 | 8.600 | 47,1 | 18.855 | 8.940 | 47,4 | 19.463 | 9.368 | 48,1 |
| Lehramt (auslaufend) | 1.287 | 819 | 63,6 | 586 | 348 | 59,4 | 104 | 71 | 68,3 |
| Summe Lehramt | 7.202 | 4.738 | 65,8 | 6.920 | 4.516 | 65,3 | 7.092 | 4.685 | 66,1 |
| Promotionsstudierende | 781 | 314 | 40,2 | 764 | 316 | 41,4 | 777 | 315 | 40,5 |
| Gesamt | 20.308 | 9.733 | 47,9 | 20.205 | 9.604 | 47,5 | 20.344 | 9.754 | 47,9 |

1.7 Studierende gesamt (Kopfzahlen)

- Deutsche und Ausländer

| Wintersemester | Gesamt | Deutsche | | Ausländer | | davon | |
|----------------|---------------|----------|------|-----------|------|-------------------|--------------------|
| | | Anzahl | in % | Anzahl | in % | Bildungs-inländer | Bildungs-ausländer |
| 2009/10 | 14.769 | 13.506 | 91,4 | 1.263 | 8,6 | 377 | 886 |
| 2010/11 | 15.228 | 13.878 | 91,1 | 1.350 | 8,9 | 406 | 944 |
| 2011/12 | 17.421 | 15.892 | 91,1 | 1.529 | 8,9 | 480 | 1.049 |
| 2012/13 | 18.630 | 17.032 | 91,4 | 1.598 | 8,6 | 514 | 1.084 |
| 2013/14 | 19.410 | 17.774 | 91,6 | 1.636 | 8,4 | 561 | 1075 |
| 2014/15 | 19.734 | 17.986 | 91,1 | 1.748 | 8,9 | 607 | 1.141 |
| 2015/16 | 19.900 | 18.049 | 90,7 | 1.851 | 9,3 | 603 | 1.248 |
| 2016/17 | 20.308 | 18.342 | 90,3 | 1.966 | 9,7 | 622 | 1.344 |
| 2017/18 | 20.205 | 18.032 | 89,2 | 2.173 | 10,8 | 613 | 1.560 |
| 2018/19 | 20.344 | 17.811 | 87,5 | 2.533 | 12,5 | 597 | 1.936 |



1.8 Staatsangehörigkeit der ausländischen Studierenden - Wintersemester 2018/19 (Kopfzahlen)

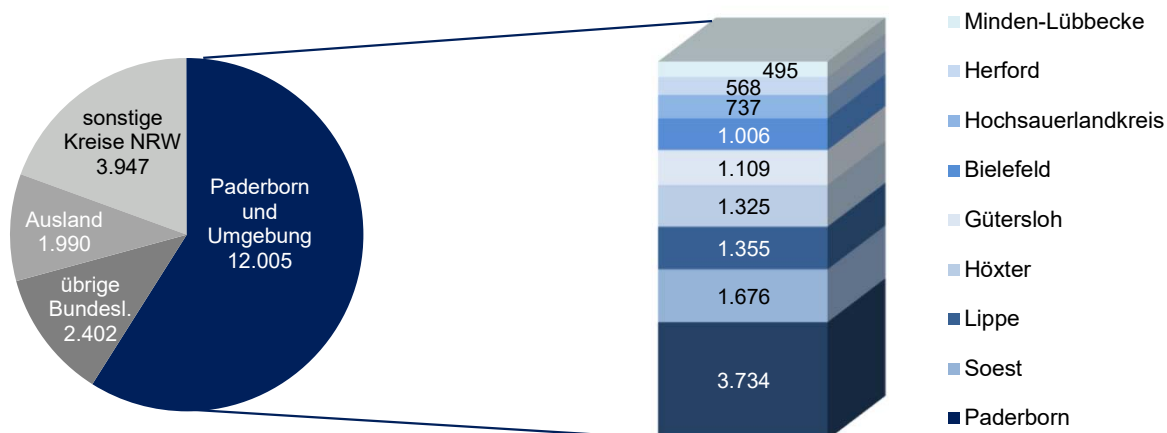
| Staat | Bildungs- inländer | Bildungs- ausländer | Gesamt | |
|-----------------------------|-----------------------|------------------------|------------|-------------|
| | abs. | abs. | abs. | in % |
| Belgien | 3 | | 3 | 0,1 |
| Bulgarien | | 8 | 8 | 0,3 |
| Dänemark und Färöer | 1 | | 1 | 0,0 |
| Estland | | 4 | 4 | 0,2 |
| Finnland | 2 | 1 | 3 | 0,1 |
| Frankreich | 2 | 15 | 17 | 0,7 |
| Griechenland | 27 | 9 | 36 | 1,4 |
| Großbritannien + Nordirland | 6 | 2 | 8 | 0,3 |
| Irland | | 2 | 2 | 0,1 |
| Italien | 36 | 11 | 47 | 1,9 |
| Kroatien | 12 | 6 | 18 | 0,7 |
| Lettland | 1 | 1 | 2 | 0,1 |
| Litauen | 1 | 2 | 3 | 0,1 |
| Luxemburg | 1 | 2 | 3 | 0,1 |
| Niederlande | 11 | 1 | 12 | 0,5 |
| Österreich | 3 | 3 | 6 | 0,2 |
| Polen | 10 | 13 | 23 | 0,9 |
| Portugal | 19 | 2 | 21 | 0,8 |
| Rumänien | | 3 | 3 | 0,1 |
| Schweden | 1 | | 1 | 0,0 |
| Slowakei | | 1 | 1 | 0,0 |
| Spanien | 12 | 10 | 22 | 0,9 |
| Tschechische Republik | 2 | 2 | 4 | 0,2 |
| Ungarn | 2 | 5 | 7 | 0,3 |
| Europäische Union | 152 | 103 | 255 | 10,1 |
| Albanien | 1 | 11 | 12 | 0,5 |
| Bosnien u. Herzegowina | 7 | 9 | 16 | 0,6 |
| Kosovo | 15 | 6 | 21 | 0,8 |
| Mazedonien | 9 | 7 | 16 | 0,6 |
| Montenegro | 4 | 2 | 6 | 0,2 |
| Russische Föderation | 19 | 37 | 56 | 2,2 |
| Schweiz | | 2 | 2 | 0,1 |
| Serbien | 14 | 3 | 17 | 0,7 |
| Türkei | 279 | 41 | 320 | 12,6 |
| Ukraine | 7 | 19 | 26 | 1,0 |
| Weißrussland | | 5 | 5 | 0,2 |
| übriges Europa | 355 | 142 | 497 | 19,6 |
| Europa gesamt | 507 | 245 | 752 | 29,7 |
| Guatemala | | 1 | 1 | 0,0 |
| Haiti | | 1 | 1 | 0,0 |
| Honduras | | 1 | 1 | 0,0 |
| Jamaika | | 1 | 1 | 0,0 |
| Mexiko | 2 | 6 | 8 | 0,3 |
| Nicaragua | | 1 | 1 | 0,0 |
| Mittelamerika | 2 | 11 | 13 | 0,5 |
| Kanada | | 3 | 3 | 0,1 |
| USA | 1 | 6 | 7 | 0,3 |
| Nordamerika | 1 | 9 | 10 | 0,4 |
| Brasilien | | 4 | 4 | 0,2 |
| Ecuador | | 3 | 3 | 0,1 |
| Kolumbien | | 5 | 5 | 0,2 |
| Peru | | 4 | 4 | 0,2 |
| Südamerika | | 16 | 16 | 0,6 |
| Amerika gesamt | 3 | 36 | 39 | 1,5 |
| Australien | | 1 | 1 | 0,0 |
| Neuseeland | | 1 | 1 | 0,0 |
| Australien gesamt | | 2 | 2 | 0,1 |
| Ägypten | 2 | 58 | 60 | 2,4 |
| Äthiopien | 1 | | 1 | 0,0 |
| Algerien | | 3 | 3 | 0,1 |

| Staat | Bildungs- inländer | Bildungs- ausländer | Gesamt | |
|---------------------------|-----------------------|------------------------|--------------|--------------|
| | abs. | abs. | abs. | in % |
| Benin | | 2 | 2 | 0,1 |
| Burkina Faso | | 2 | 2 | 0,1 |
| Côte d'Ivoire | | 1 | 1 | 0,0 |
| Eritrea | | 2 | 2 | 0,1 |
| Ghana | 2 | 7 | 9 | 0,4 |
| Guinea | | 5 | 5 | 0,2 |
| Kamerun | 1 | 103 | 104 | 4,1 |
| Kenia | 1 | 5 | 6 | 0,2 |
| Kongo | | 1 | 1 | 0,0 |
| Madagaskar | | 1 | 1 | 0,0 |
| Marokko | 2 | 24 | 26 | 1,0 |
| Mauretanien | | 2 | 2 | 0,1 |
| Namibia | | 1 | 1 | 0,0 |
| Nigeria | 1 | 22 | 23 | 0,9 |
| Ruanda | 1 | 1 | 2 | 0,1 |
| Senegal | | 2 | 2 | 0,1 |
| Simbabwe | 1 | | 1 | 0,0 |
| Südafrika | | 1 | 1 | 0,0 |
| Sudan | | 1 | 1 | 0,0 |
| Tansania | 1 | | 1 | 0,0 |
| Togo | | 6 | 6 | 0,2 |
| Tunesien | 1 | 20 | 21 | 0,8 |
| Uganda | | 2 | 2 | 0,1 |
| Afrika gesamt | 14 | 272 | 286 | 11,3 |
| Afghanistan | 3 | 5 | 8 | 0,3 |
| Armenien | 10 | 2 | 12 | 0,5 |
| Aserbaidzhan | 5 | 4 | 9 | 0,4 |
| Bangladesch | | 39 | 39 | 1,5 |
| China | 13 | 458 | 471 | 18,6 |
| Georgien | 1 | 3 | 4 | 0,2 |
| Indien | | 379 | 379 | 15,0 |
| Indonesien | 1 | 4 | 5 | 0,2 |
| Irak | 3 | 7 | 10 | 0,4 |
| Iran | 7 | 83 | 90 | 3,6 |
| Israel | 1 | 1 | 2 | 0,1 |
| Japan | | 1 | 1 | 0,0 |
| Jemen | | 2 | 2 | 0,1 |
| Jordanien | 1 | 4 | 5 | 0,2 |
| Kasachstan | 3 | 1 | 4 | 0,2 |
| Kirgisistan | 1 | 2 | 3 | 0,1 |
| Kuwait | | 1 | 1 | 0,0 |
| Libanon | 2 | 6 | 8 | 0,3 |
| Mongolei | 2 | 1 | 3 | 0,1 |
| Nepal | | 11 | 11 | 0,4 |
| Nordkorea | | 1 | 1 | 0,0 |
| Pakistan | 2 | 147 | 149 | 5,9 |
| Palästinensische Gebiete | | 9 | 9 | 0,4 |
| Republik Korea (Südkorea) | 1 | 9 | 10 | 0,4 |
| Sri Lanka | 1 | 2 | 3 | 0,1 |
| Syrien | 5 | 141 | 146 | 5,8 |
| Tadschikistan | | 1 | 1 | 0,0 |
| Taiwan | | 4 | 4 | 0,2 |
| Thailand | | 3 | 3 | 0,1 |
| Usbekistan | | 1 | 1 | 0,0 |
| Vietnam | 4 | 20 | 24 | 0,9 |
| Asien gesamt | 66 | 1.352 | 1.418 | 56 |
| Staatenlos | 2 | | 2 | 0,1 |
| Ungeklärt | 5 | 29 | 34 | 1,3 |
| Weitere | 7 | 29 | 36 | 1,4 |
| Gesamt | 597 | 1.936 | 2.533 | 100,0 |

1.9 Herkunft der Studierenden - Wintersemester 2018/19 (Kopfzahlen)

| Kreis, Bundesland | Studierende insgesamt | | Neuimmatrikulierte*) im Studienjahr | |
|-----------------------------------|-----------------------|--------------|-------------------------------------|--------------|
| | Anzahl | in % | Anzahl | in % |
| Paderborn | 3.734 | 18,4 | 646 | 15,3 |
| Soest | 1.676 | 8,2 | 359 | 8,5 |
| Lippe | 1.355 | 6,7 | 276 | 6,6 |
| Höxter | 1.325 | 6,5 | 216 | 5,1 |
| Gütersloh | 1.109 | 5,5 | 230 | 5,5 |
| Bielefeld | 1.006 | 4,9 | 188 | 4,5 |
| Hochsauerlandkreis | 737 | 3,6 | 161 | 3,8 |
| Herford | 568 | 2,8 | 99 | 2,4 |
| Minden-Lübbecke | 495 | 2,4 | 93 | 2,2 |
| Paderborn und Umgebung | 12.005 | 59,0 | 2.268 | 53,9 |
| sonstige Kreise NRW | 3.947 | 19,4 | 767 | 18,2 |
| Nordrhein-Westfalen gesamt | 15.952 | 78,4 | 3.035 | 72,1 |
| Baden-Württemberg | 149 | 0,7 | 30 | 0,7 |
| Bayern | 103 | 0,5 | 16 | 0,4 |
| Berlin | 48 | 0,2 | 11 | 0,3 |
| Brandenburg | 26 | 0,1 | 7 | 0,2 |
| Bremen | 29 | 0,1 | 8 | 0,2 |
| Hamburg | 47 | 0,2 | 10 | 0,2 |
| Hessen | 336 | 1,7 | 60 | 1,4 |
| Mecklenburg-Vorpommern | 17 | 0,1 | 7 | 0,2 |
| Niedersachsen | 1.348 | 6,6 | 267 | 6,3 |
| Rheinland-Pfalz | 86 | 0,4 | 21 | 0,5 |
| Saarland | 11 | 0,1 | | |
| Sachsen | 32 | 0,2 | 9 | 0,2 |
| Sachsen-Anhalt | 31 | 0,2 | 6 | 0,1 |
| Schleswig-Holstein | 109 | 0,5 | 24 | 0,6 |
| Thüringen | 31 | 0,2 | 6 | 0,1 |
| übrige Bundesländer | 2.402 | 11,8 | 482 | 11,5 |
| Ausland | 1.990 | 9,8 | 692 | 16,4 |
| Gesamt | 20.344 | 100,0 | 4.209 | 100,0 |

*) Studierende, die erstmalig an der UPB immatrikuliert sind (nicht mit der Bezeichnung "Erstsemester" gleichzusetzen).

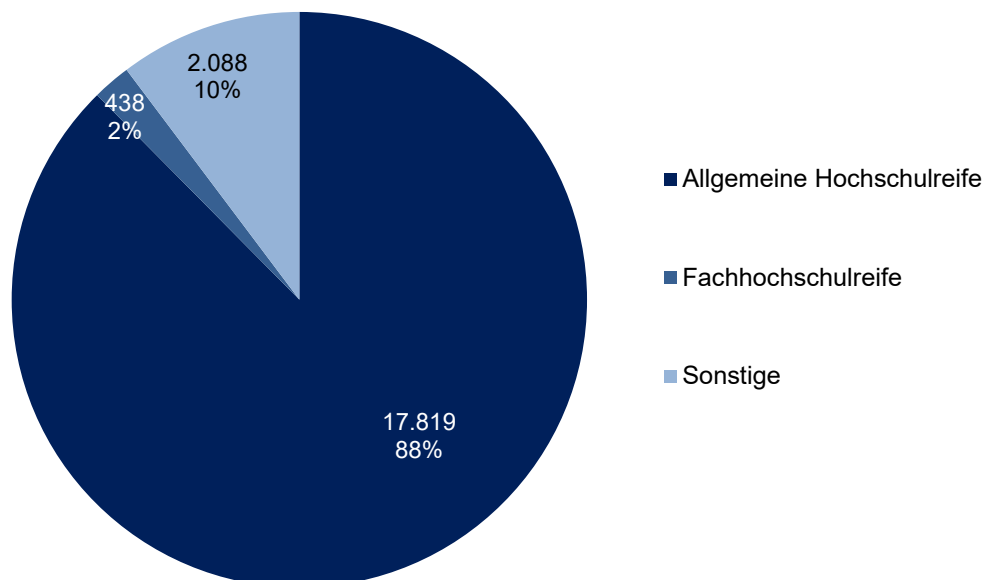


1.10 Hochschulzugangsberechtigung (Kopfzahlen)

| Neuimmatrikulierte*) im Studienjahr 2018 | | | | | | | |
|--|---------------------------|-------------|--------------------|------------|------------|-------------|--------------|
| Studiengang | Allgemeine Hochschulreife | | Fachhochschulreife | | Sonstige | | Summe |
| | gesamt | in % | gesamt | in % | gesamt | in % | ges. |
| Bachelor | 1.771 | 84,1 | 28 | 1,3 | 306 | 14,5 | 2.105 |
| Master | 113 | 22,6 | 24 | 4,8 | 363 | 72,6 | 500 |
| Bachelor Lehramt | 1.510 | 98,7 | 1 | 0,1 | 19 | 1,2 | 1.530 |
| Master Lehramt | 26 | 70,3 | 9 | 24,3 | 2 | | 37 |
| Promotionsstudierende | 23 | 62,2 | 2 | 5,4 | 12 | 32,4 | 37 |
| Gesamt | 3.443 | 81,8 | 64 | 1,5 | 702 | 16,7 | 4.209 |

| Studierende insgesamt im Wintersemester 2018/19 | | | | | | | |
|---|---------------------------|-------------|--------------------|------------|--------------|-------------|---------------|
| Studiengang | Allgemeine Hochschulreife | | Fachhochschulreife | | Sonstige | | Summe |
| | gesamt | in % | gesamt | in % | gesamt | in % | ges. |
| Bachelor | 7.901 | 88,9 | 196 | 2,2 | 788 | 8,9 | 8.885 |
| Master | 2.385 | 66,2 | 157 | 4,4 | 1.061 | 29,4 | 3.603 |
| Bachelor Lehramt | 5.322 | 98,7 | 7 | 0,1 | 65 | 1,2 | 5.394 |
| Master Lehramt | 1.527 | 96,5 | 42 | 2,7 | 13 | 0,8 | 1.582 |
| Lehramt (auslaufend) | 96 | 92,3 | 2 | 1,9 | 6 | 5,8 | 104 |
| Promotionsstudierende | 588 | 75,7 | 34 | 4,3 | 155 | 20,0 | 776 |
| Gesamt | 17.819 | 87,6 | 438 | 2,2 | 2.088 | 10,3 | 20.344 |

*) Studierende, die erstmalig an der UPB immatrikuliert sind (nicht mit der Bezeichnung "Erstsemester" gleichzusetzen).

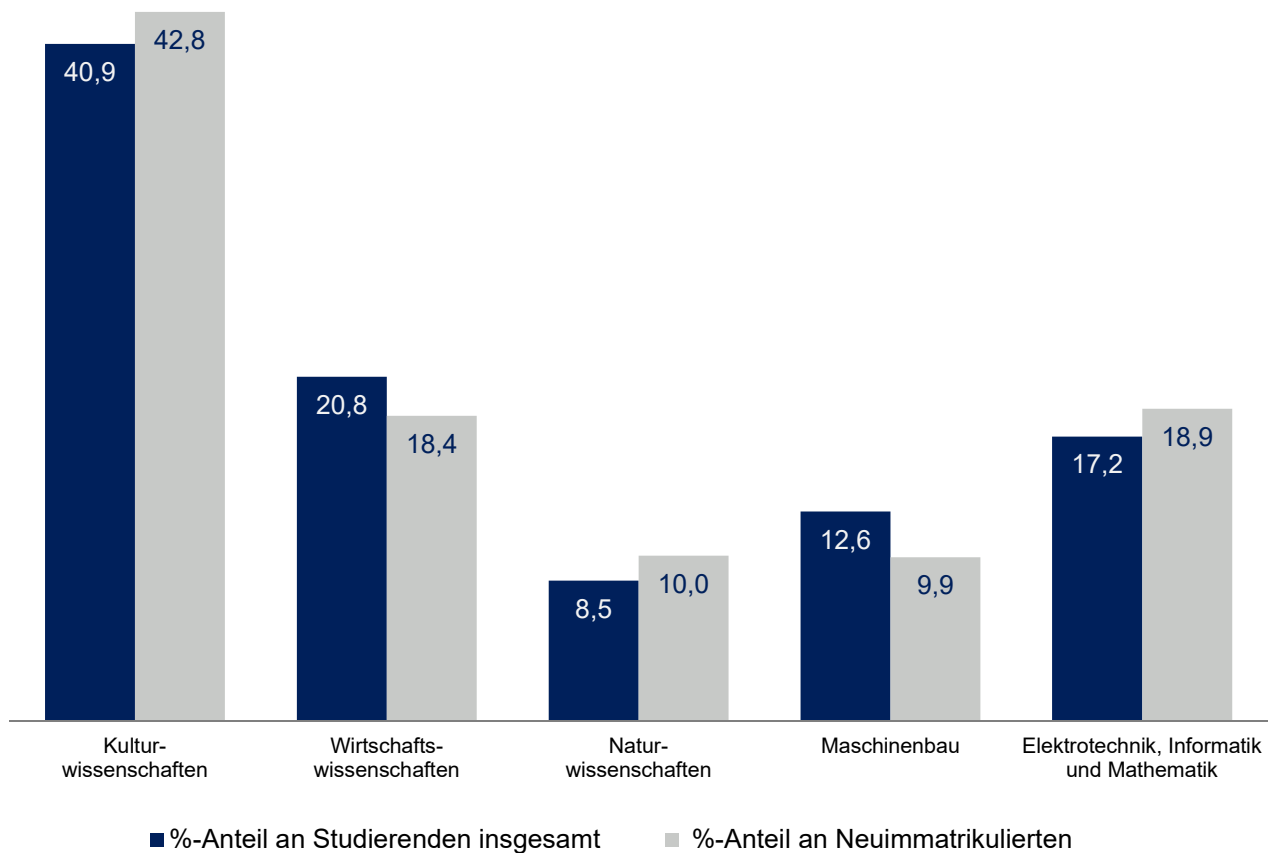


1.11 Fakultätsstatistik (Kopfzahlen)

Aufgrund der Zuordnungsproblematik der Lehramtsstudierenden (Belegungen in mehr als einer Fakultät) ist keine direkte Auswertung der Fakultät möglich. Deshalb erfolgte die Zuordnung nach der Belegung des ersten Faches.

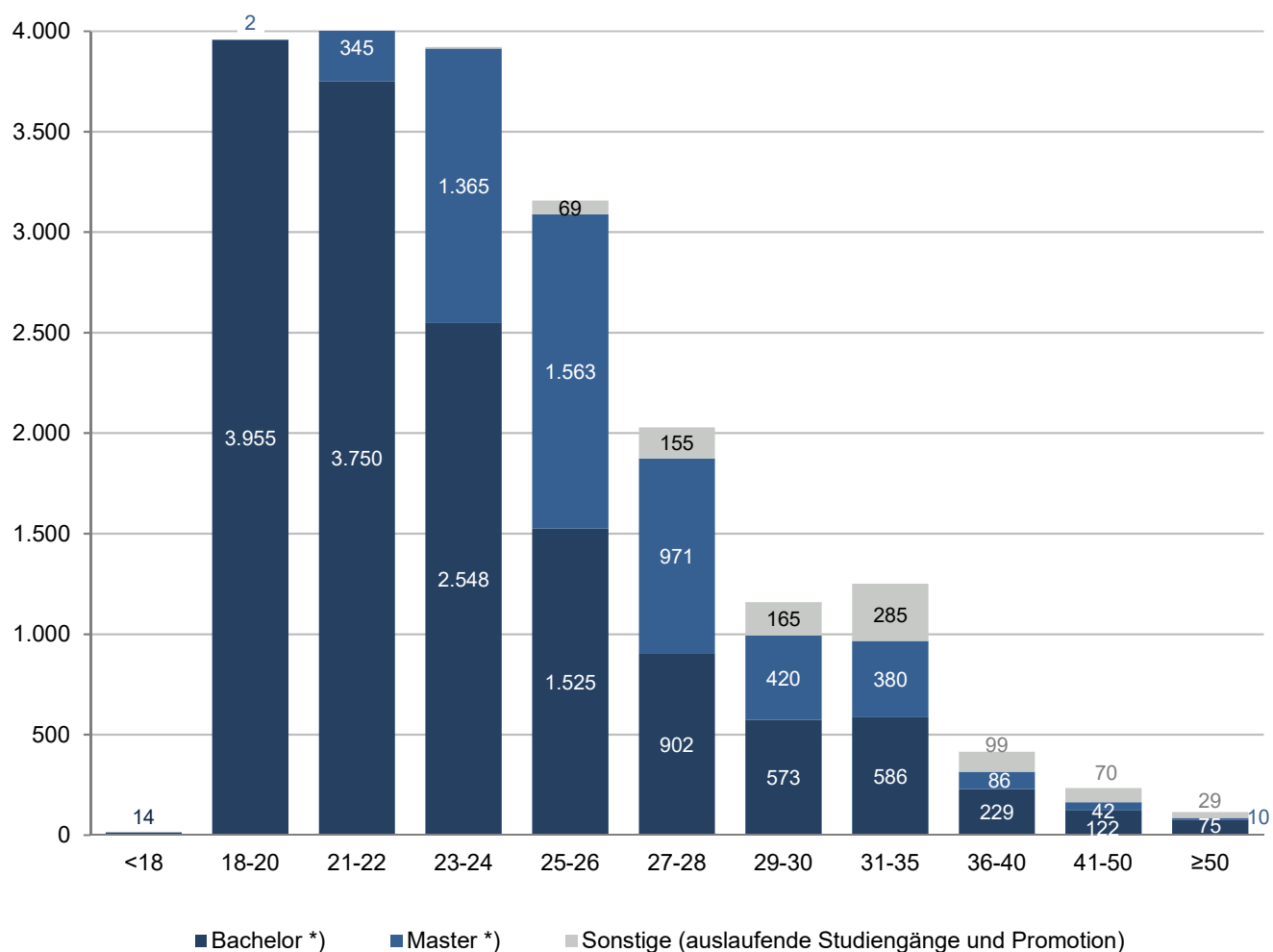
| Fakultät | Wintersemester 2018/19 | | | | | Studienjahr 2018 | |
|--|------------------------|--------------|---------------|--------------|-------------|-----------------------|--------------|
| | Studierende insgesamt | | davon | | | Neuimmatrikulierte *) | |
| | Anzahl | in % | männl. | weibl. | weibl. in % | Anzahl | in % |
| Kulturwissenschaften | 8.321 | 40,9 | 2.476 | 5.845 | 70,2 | 1.803 | 42,8 |
| Wirtschaftswissenschaften | 4.231 | 20,8 | 2.237 | 1.994 | 47,1 | 776 | 18,4 |
| Naturwissenschaften | 1.724 | 8,5 | 1.038 | 686 | 39,8 | 420 | 10,0 |
| Maschinenbau | 2.572 | 12,6 | 2.193 | 379 | 14,7 | 416 | 9,9 |
| Elektrotechnik, Informatik u. Mathematik | 3.496 | 17,2 | 2.646 | 850 | 24,3 | 794 | 18,9 |
| Gesamt | 20.344 | 100,0 | 10.590 | 9.754 | 47,9 | 4.209 | 100,0 |

*) Studierende, die erstmalig an der UPB immatrikuliert sind (nicht mit der Bezeichnung Erstsemester gleichzusetzen).



1.12 Altersstruktur der Studierenden (Kopfzahlen) - Wintersemester 2018/19

| Studiengang | Gesamt | davon | | | | | | | | | | |
|----------------------|---------------|-----------|--------------|--------------|--------------|--------------|--------------|--------------|--------------|------------|------------|------------|
| | | <18 | 18-20 | 21-22 | 23-24 | 25-26 | 27-28 | 29-30 | 31-35 | 36-40 | 41-50 | ≥50 |
| Bachelor | 7.716 | 9 | 2.018 | 2.026 | 1.402 | 865 | 483 | 339 | 338 | 123 | 68 | 45 |
| Bachelor Lehramt | 5.406 | 3 | 1.682 | 1.442 | 933 | 561 | 321 | 190 | 154 | 71 | 33 | 16 |
| Zwei-Fach-Bachelor | 1.157 | 2 | 255 | 282 | 213 | 99 | 98 | 44 | 94 | 35 | 21 | 14 |
| Master | 3.479 | 0 | 1 | 230 | 864 | 982 | 672 | 320 | 300 | 68 | 32 | 10 |
| Master Lehramt | 1.582 | 0 | 1 | 113 | 473 | 539 | 269 | 93 | 67 | 17 | 10 | 0 |
| Zwei-Fach-Master | 123 | 0 | 0 | 2 | 28 | 42 | 30 | 7 | 13 | 1 | 0 | 0 |
| Lehramt (auslaufend) | 104 | 0 | 0 | 0 | 0 | 0 | 19 | 22 | 41 | 15 | 6 | 1 |
| Promotion | 777 | 0 | 0 | 1 | 8 | 69 | 136 | 143 | 244 | 84 | 64 | 28 |
| Gesamt | 20.344 | 14 | 3.957 | 4.096 | 3.921 | 3.157 | 2.028 | 1.158 | 1.251 | 414 | 234 | 114 |
| | 100,0% | 0,1% | 19,5% | 20,1% | 19,3% | 15,5% | 10,0% | 5,7% | 6,1% | 2,0% | 1,2% | 0,6% |



*) Inkl. Lehramt und ZFB bzw. ZFM.

1.13 Lehramt Grundschulen (B.Ed. G / M.Ed. G) - Fächerkombination Wintersemester 2018/19 (Fallzahlen)

| | Englisch | Kunst | LB Natur-/Gesellschafts- wissenschaften | Musik | Sport | ev. Religionslehre | kath. Religionslehre | Studierende |
|--|----------|-------|--|-------|-------|--------------------|----------------------|-------------|
| Bachelor Lehramt Grundschulen (B.Ed. G) LB Sprachliche Grundbildung + LB Mathematische Grundbildung | 204 | 34 | 297 | 24 | 51 | 67 | 86 | 763 |
| Master Lehramt Grundschulen (M.Ed. G) LB Sprachliche Grundbildung + LB Mathematische Grundbildung | 52 | 15 | 103 | 8 | 15 | 19 | 28 | 240 |

Anmerkung: Im Rahmen des Studiums sind drei Fächer gleichwertig zu studieren. Verpflichtend sind dabei die beiden Fächer Mathematische Grundbildung und Sprachliche Grundbildung. Zusätzlich ist ein weiteres Fach auszuwählen.

1.14 Lehramt für sonderpäd. Förderung (B.Ed. SP / M.Ed. SP) - Fächerkombination Wintersemester 2018/19 (Fallzahlen)

| | Englisch | Kunst | LB Natur-/Gesellschafts- wissenschaften | Musik | Sport | ev. Religionslehre | kath. Religionslehre | Studierende |
|---|----------|-------|--|-------|-------|--------------------|----------------------|-------------|
| FS Emotionale und Soziale Entwicklung + FS Lernen (B.Ed. SP) | 8 | 3 | 31 | 1 | 2 | 7 | 11 | 63 |
| + Sprachliche Grundbildung | 1 | 0 | 41 | 1 | 5 | 5 | 3 | 56 |
| + Mathematische Grundbildung | | | | | | | | 119 |
| FS Emotionale und Soziale Entwicklung + FS Lernen (M.Ed. SP) | 57 | 20 | 77 | 11 | 9 | 17 | 18 | 209 |
| + Sprachliche Grundbildung | 52 | 7 | 100 | 4 | 20 | 27 | 24 | 234 |
| + Mathematische Grundbildung | | | | | | | | 443 |

Anmerkung: Im Rahmen des Studiums sind vier Fächer gleichwertig zu studieren. Verpflichtend sind dabei die beiden Förderschwerpunkte Emotionale und Soziale Entwicklung sowie Lernen und ein Lernbereich (Mathematische Grundbildung oder Sprachliche Grundbildung). Zusätzlich ist ein weiteres Fach auszuwählen.

1.15 Bachelor Lehramt Haupt-, Real-, Sekundar- und Gesamtschulen (B.Ed. HRSGe) - Fächerkombination Wintersemester 2018/19 (Fallzahlen im 1. und 2. Fach)*

| Fächer | Chemie | Deutsch | Englisch | Französisch | Geschichte | Hauswirtschaft | Informatik | Kunst | Mathematik | Musik | Philosophie | Physik | praktische Philosophie | Spanisch | Sport | Textilgestaltung | ev. Religionslehre | kath. Religionslehre | Zeilensumme je Fach |
|---------------------------|----------------------------|------------|------------|-------------|------------|----------------|------------|-----------|------------|-----------|-------------|-----------|------------------------|-----------|-----------|------------------|--------------------|----------------------|---------------------|
| Deutsch | | | | | | | | | | | | | | | | | | | 0 |
| Englisch | 3 | 50 | | | | | | | | | | | | | | | | | 53 |
| Französisch | | 2 | 4 | | | | | | | | | | | | | | | | 6 |
| Geschichte | 8 | 116 | 60 | 2 | | | | | | | | | | | | | | | 186 |
| Hauswirtschaft | 3 | 117 | 54 | | 26 | | | | | | | | | | | | | | 200 |
| Informatik | 1 | | 2 | | 1 | | | | | | | | | | | | | | 4 |
| Kunst | | 12 | 4 | | 3 | | | | | | | | | | | | | | 19 |
| Mathematik | 7 | 11 | 18 | 1 | 42 | 53 | 13 | 9 | | | | | | | | | | | 154 |
| Musik | | 11 | 7 | | 5 | | | | 10 | | | | | | | | | | 33 |
| Philosophie | | | | | | | | | | | | | | | | | | | 0 |
| Physik | 7 | 1 | 2 | 1 | 2 | 6 | 3 | | 19 | | | | | | | | | | 41 |
| praktische Philosophie | 1 | 54 | 29 | | 20 | 16 | 3 | 3 | 28 | 2 | | 1 | | | | | | | 157 |
| Spanisch | 2 | 4 | 3 | | 1 | | | | 3 | | | | 3 | | | | | | 16 |
| Sport | | 24 | 12 | | 12 | | | | 34 | | | 2 | 3 | | | | | | 87 |
| Textilgestaltung | 3 | 27 | 11 | | 3 | | | | 19 | | | | 8 | 1 | | | | | 72 |
| ev. Religionsl. | 1 | 38 | 13 | 2 | 13 | 13 | | 3 | 20 | 4 | | | | | | | 3 | | 110 |
| kath. Religionsl. | 2 | 35 | 10 | 3 | 16 | 16 | | 2 | 12 | 1 | | 1 | | 1 | 4 | 1 | | | 104 |
| Spaltensumme je Fach | 38 | 502 | 229 | 9 | 144 | 104 | 19 | 17 | 145 | 7 | 0 | 4 | 14 | 2 | 4 | 4 | 0 | | → + |
| Belegungen je Fach | 38 | 502 | 282 | 15 | 330 | 304 | 23 | 36 | 299 | 40 | 0 | 45 | 171 | 18 | 91 | 76 | 110 | 104 | 2.484 |
| | (= Zeilen- + Spaltensumme) | | | | | | | | | | | | | | | | | | |
| | Studierende: | | | | | | | | | | | | | | | | | | 1.242 |

*Ohne Erweiterungsfach.

1.16 Master Lehramt Haupt-, Real-, Sekundar- und Gesamtschulen (M.Ed. HRSGe)

- Fächerkombination Wintersemester 2018/19

(Fallzahlen im 1. und 2. Fach)

| Fächer | Chemie | Deutsch | Englisch | Französisch | Geschichte | Hauswirtschaft | Informatik | Kunst | Mathematik | Musik | Physik | praktische Philosophie | Spanisch | Sport | Textilgestaltung | ev. Religionslehre | kath. Religionslehre | Zeilensumme je Fach |
|---------------------------|-----------|------------|-----------|-------------|------------|----------------|------------|-----------|------------|----------|-----------|------------------------|-----------|-----------|------------------|--------------------|----------------------|---------------------|
| Deutsch | | | | | | | | | | | | | | | | | | 0 |
| Englisch | 2 | 12 | | | | | | | | | | | | | | | | 14 |
| Französisch | | 3 | 7 | | | | | | | | | | | | | | | 10 |
| Geschichte | 1 | 48 | 17 | 1 | | | | | | | | | | | | | | 67 |
| Hauswirtschaft | | 38 | 8 | | 7 | | | | | | | | | | | | | 53 |
| Informatik | | | | | | | | | | | | | | | | | | 0 |
| Kunst | | 4 | 5 | | | | | | | | | | | | | | | 9 |
| Mathematik | 4 | 7 | 8 | 2 | 20 | 13 | 3 | 6 | | | | | | | | | | 63 |
| Musik | | 1 | 2 | | 1 | | | | | | | | | | | | | 4 |
| Physik | 1 | | | | | | | | 10 | | | | | | | | | 11 |
| praktische Philosophie | 1 | 21 | 7 | | 13 | | | | 11 | | | | | | | | | 53 |
| Spanisch | 1 | 2 | 2 | | 2 | | | | 2 | | | | | | | | | 9 |
| Sport | 1 | 11 | 5 | | 8 | | | | 18 | | 1 | 4 | | | | | | 48 |
| Textilgestaltung | 1 | 21 | 14 | | 4 | | | | 5 | | | | | | | | | 45 |
| ev. Religionsl. | 1 | 14 | 5 | | 4 | 2 | | 1 | 1 | | | | 1 | 1 | 5 | | | 35 |
| kath. Religionsl. | 1 | 15 | 2 | | 5 | 5 | | 1 | 12 | | | | | | 1 | | | 42 |
| Spaltensumme je Fach | 14 | 197 | 82 | 3 | 64 | 20 | 3 | 8 | 59 | 0 | 1 | 4 | 1 | 1 | 6 | 0 | | → + |
| Belegungen je Fach | 14 | 197 | 96 | 13 | 131 | 73 | 3 | 17 | 122 | 4 | 12 | 57 | 10 | 49 | 51 | 35 | 42 | 928 |

(= Zeilen- + Spaltensumme)

Studierende: 464

1.17 Bachelor Lehramt Gymnasien und Gesamtschulen (B.Ed. GyGe)

- Fächerkombination Wintersemester 2018/19

(Fallzahlen im 1. und 2. Fach)*

| Fächer | Chemie | Deutsch | Englisch | Ernährungslehre | Französisch | Geschichte | Informatik | Kunst | Mathematik | Pädagogik | Philosophie | Physik | Spanisch | Sport | ev. Religionslehre | kath. Religionslehre | Zeilensumme je Fach |
|---------------------------|----------------------------|------------|------------|-----------------|-------------|------------|------------|------------|------------|------------|-------------|-----------|------------|------------|--------------------|----------------------|---------------------|
| Deutsch | 3 | | | | | | | | | | | | | | | | 3 |
| Englisch | 15 | 149 | | | | | | | | | | | | | | | 164 |
| Ernährungslehre | 17 | 18 | 32 | | | | | | | | | | | | | | 67 |
| Französisch | | 15 | 37 | 2 | | | | | | | | | | | | | 54 |
| Geschichte | 23 | 192 | 269 | 17 | 6 | | | | | | | | | | | | 507 |
| Informatik | 7 | 4 | 12 | | 1 | 12 | | | | | | | | | | | 36 |
| Kunst | 3 | 37 | 53 | | 6 | 15 | | | | | | | | | | | 114 |
| Mathematik | 34 | 10 | 29 | 3 | 3 | 35 | 43 | 13 | | | | | | | | | 170 |
| Pädagogik | 4 | 68 | 47 | | 4 | 8 | | | 10 | | | | | | | | 141 |
| Philosophie | 7 | 103 | 147 | 4 | 11 | 100 | 4 | 4 | 23 | 7 | | | | | | | 410 |
| Physik | 13 | 2 | 4 | 1 | | 2 | 7 | | 40 | | 2 | | | | | | 71 |
| Spanisch | 1 | 24 | 59 | 5 | 14 | 17 | | 10 | 8 | 6 | 7 | | | | | | 151 |
| Sport | 12 | 54 | 70 | | 2 | 26 | | | 41 | | 5 | 5 | 11 | | | | 226 |
| ev. Religionslehre | 2 | 27 | 26 | 3 | 1 | 22 | 2 | 2 | 5 | 2 | 6 | | 6 | 3 | | | 107 |
| kath. Religionslehre | 2 | 46 | 25 | 2 | 1 | 24 | 1 | 2 | 9 | 3 | 1 | | 3 | 2 | | | 121 |
| Spaltensumme je Fach | 143 | 749 | 810 | 37 | 49 | 261 | 57 | 31 | 136 | 18 | 21 | 5 | 20 | 5 | 0 | | → + |
| Belegungen je Fach | 143 | 752 | 974 | 104 | 103 | 768 | 93 | 145 | 306 | 159 | 431 | 76 | 171 | 231 | 107 | 121 | 4.685 |
| | (= Zeilen- + Spaltensumme) | | | | | | | | | | | | | | | | |
| | Studierende: 2.342 | | | | | | | | | | | | | | | | |

*Ohne Erweiterungsfach.

1.18 Master Lehramt Gymnasien und Gesamtschulen (M.Ed. GyGe)

- Fächerkombination Wintersemester 2018/19

(Fallzahlen im 1. und 2. Fach)

| Fächer | Chemie | Deutsch | Englisch | Französisch | Geschichte | Informatik | Kunst | Mathematik | Pädagogik | Philosophie | Physik | Spanisch | Sport | ev. Religionslehre | kath. Religionslehre | Zeilensumme je Fach | |
|---------------------------|----------------------------|------------|------------|-------------|------------|------------|-----------|------------|-----------|-------------|-----------|-----------|-----------|--------------------|----------------------|---------------------|------------|
| Deutsch | | | | | | | | | | | | | | | | | 0 |
| Englisch | 3 | 20 | | | | | | | | | | | | | | | 23 |
| Französisch | 1 | 7 | 6 | | | | | | | | | | | | | | 14 |
| Geschichte | 1 | 37 | 40 | 5 | | | | | | | | | | | | | 83 |
| Informatik | | 1 | | | | | | | | | | | | | | | 1 |
| Kunst | 1 | 27 | 10 | 4 | 9 | | | | | | | | | | | | 51 |
| Mathematik | 9 | 1 | 5 | 4 | 1 | 11 | 2 | | | | | | | | | | 33 |
| Pädagogik | | 23 | 5 | 6 | 4 | | | 2 | | | | | | | | | 40 |
| Philosophie | | 23 | 8 | 1 | 6 | | | 1 | | | | | | | | | 39 |
| Physik | 1 | | | | 1 | 1 | | 11 | | 1 | | | | | | | 15 |
| Spanisch | 1 | 8 | 19 | 13 | 6 | | 1 | 4 | 4 | 4 | | | | | | | 60 |
| Sport | 5 | 11 | 18 | 3 | 1 | | | 6 | | | | 5 | | | | | 49 |
| ev. Religionslehre | | 6 | 6 | | 3 | | 2 | 1 | 2 | | | 1 | | | | | 21 |
| kath. Religionslehre | | 15 | 6 | 1 | 4 | | 3 | 1 | 2 | | | 5 | 2 | | | | 39 |
| Spaltensumme je Fach | 22 | 179 | 123 | 37 | 35 | 12 | 8 | 26 | 8 | 5 | 0 | 11 | 2 | 0 | | | → + |
| Belegungen je Fach | 22 | 179 | 146 | 51 | 118 | 13 | 59 | 59 | 48 | 44 | 15 | 71 | 51 | 21 | 39 | | 936 |
| | (= Zeilen- + Spaltensumme) | | | | | | | | | | | | | | | | |
| | Studierende: | | | | | | | | | | | | | | | 468 | |

1.19 Bachelor Lehramt Berufskollegs (B.Ed. BK) - Fächerkombination Wintersemester 2018/19 (Fallzahlen im 1. und 2. Fach)*

| Fächer | Chemie | Deutsch | Elektrotechnik | Englisch | Französisch | Informatik | Kunst | Maschinenbautechnik | Mathematik | Pädagogik | Physik | Praktische Philosophie | Spanisch | Sport | ev. Religionslehre | kath. Religionslehre | Wirtschaftswissenschaft | Zeilensumme je Fach |
|-------------------------------|----------------------------|------------|----------------|------------|-------------|------------|-----------|---------------------|------------|-----------|-----------|------------------------|-----------|-----------|--------------------|----------------------|-------------------------|---------------------|
| Deutsch | | | | | | | | | | | | | | | | | | 0 |
| Elektrotechnik | 1 | | | | | | | | | | | | | | | | | 1 |
| Englisch | 4 | 35 | 1 | | | | | | | | | | | | | | | 40 |
| Französisch | | 1 | | 2 | | | | | | | | | | | | | | 3 |
| Informatik | 3 | 2 | | 2 | | | | | | | | | | | | | | 7 |
| Kunst | 2 | 4 | | 4 | | | | | | | | | | | | | | 10 |
| Maschinenbau- technik | 1 | 2 | 5 | 4 | | 1 | | | | | | | | | | | | 13 |
| Mathematik | 3 | 5 | | 7 | 1 | 11 | 2 | 4 | | | | | | | | | | 33 |
| Pädagogik | | 26 | | 12 | | | 2 | | 1 | | | | | | | | | 41 |
| Physik | 1 | 1 | 3 | 1 | | 2 | | 3 | 5 | | | | | | | | | 16 |
| Praktische Philosophie | | 12 | | 6 | | | 1 | | | 3 | | | | | | | | 22 |
| Spanisch | 2 | 7 | 1 | 7 | 1 | | 1 | | 5 | 2 | 1 | | | | | | | 27 |
| Sport | | 15 | | 11 | | 3 | | | 4 | 6 | | | | 2 | | | | 41 |
| ev. Religionslehre | | 15 | 1 | 12 | | 2 | 2 | | 3 | 5 | 1 | | | 1 | 1 | | | 43 |
| kath. Religionslehre | 2 | 12 | | 7 | | | 1 | 1 | 1 | 5 | | 1 | 2 | 2 | | | | 34 |
| Wirtschaftswissen- schaft | 4 | 87 | 5 | 74 | 5 | 25 | | 18 | 50 | 7 | 4 | 11 | 21 | 50 | 25 | 20 | | 406 |
| Spaltensumme je Fach | 23 | 224 | 16 | 149 | 7 | 44 | 9 | 26 | 69 | 28 | 6 | 12 | 26 | 53 | 25 | 20 | | → + |
| Belegungen je Fach | 23 | 224 | 17 | 189 | 10 | 51 | 19 | 39 | 102 | 69 | 22 | 34 | 53 | 94 | 68 | 54 | 406 | 1.474 |
| | (= Zeilen- + Spaltensumme) | | | | | | | | | | | | | | | | | |
| | Studierende: 737 | | | | | | | | | | | | | | | | | |

*Ohne Erweiterungsfach.

1.20 Master Lehramt Berufskollegs (M.Ed. BK) - Fächerkombination Wintersemester 2018/19 (Fallzahlen im 1. und 2. Fach)

| Fächer | Chemie | Deutsch | Elektrotechnik | Englisch | Ernährungs- und Hauswirtschaftswissenschaft. | Französisch | Informatik | Kunst | Lebensmitteltechnik | Maschinenbautechnik | Mathematik | Pädagogik | Physik | Spanisch | Sport | ev. Religionslehre | kath. Religionslehre | Wirtschaftswissenschaft | Zeilensumme je Fach |
|-----------------------------------|----------------------------|-----------|----------------|-----------|--|-------------|------------|----------|---------------------|---------------------|------------|-----------|----------|----------|-----------|--------------------|----------------------|-------------------------|---------------------|
| Deutsch | 1 | | | | | | | | | | | | | | | | | | 1 |
| Elektrotechnik | | | | | | | | | | | | | | | | | | | 0 |
| Englisch | 1 | 9 | | | | | | | | | | | | | | | | | 10 |
| Ernährungs- und Hauswirtschaftsw. | | | | | | | | | | | | | | | | | | | 0 |
| Französisch | | | | | | | | | | | | | | | | | | | 0 |
| Informatik | | | | 1 | | | | | | | | | | | | | | | 1 |
| Kunst | | 2 | | 1 | | | | | | | | | | | | | | | 3 |
| Lebensmitteltechnik | | | | | 12 | | | | | | | | | | | | | | 12 |
| Maschinenbautechnik | | | 1 | | | | | | | | | | | | | | | | 1 |
| Mathematik | | | | | | | | | | | | | | | | | | | 0 |
| Pädagogik | | 3 | | 4 | | | | | | | | 1 | | | | | | | 9 |
| Physik | | | | | | | | | | | | | | | | | | | 0 |
| Spanisch | | 1 | | 2 | | 2 | | | | | | | | | | | | | 5 |
| Sport | 1 | 6 | | 6 | | | 1 | 1 | | | 1 | 1 | 1 | | | | | | 18 |
| ev. Religionslehre | | 7 | | 3 | | | | | | | | | | | | 1 | | | 11 |
| kath. Religionslehre | | 12 | | 5 | | | 1 | | | | | | | | | 1 | | | 19 |
| Wirtschaftswissenschaft | 1 | 30 | | 17 | | 2 | 2 | | | 2 | 7 | 1 | | 2 | 17 | 5 | 8 | | 94 |
| Spaltensumme je Fach | 4 | 70 | 1 | 39 | 12 | 4 | 4 | 2 | 0 | 2 | 9 | 2 | 1 | 2 | 19 | 5 | 8 | | ↓ + |
| Belegungen je Fach | 4 | 71 | 1 | 49 | 12 | 4 | 5 | 5 | 12 | 3 | 9 | 11 | 1 | 7 | 37 | 16 | 27 | 94 | 368 |
| | (= Zeilen- + Spaltensumme) | | | | | | | | | | | | | | | | | | |
| | Studierende: | | | | | | | | | | | | | | | | | | 184 |

1.21 Master Lehramt Berufskollegs (M.Ed. BK) - Affine Fächerkombination WS 2018/19 (Fallzahlen)

| Große berufliche Fachrichtung | Kleine berufliche Fachrichtung | | | | | | | Zeilensumme je Fach |
|---|--------------------------------|-------------------------|---------------------|----------------------------|-----------------------|-----------------------|------------------------------|---------------------|
| | Fertigungstechnik | Automatisierungstechnik | Informationstechnik | Finanz- und Rechnungswesen | Sektorales Management | Wirtschaftsinformatik | Produktion, Logistik, Absatz | |
| Maschinenbautechnik | 26 | | | | | | | 26 |
| Elektrotechnik | | 10 | 1 | | | | | 11 |
| Wirtschaftswissenschaften | | | | 31 | 20 | 3 | 13 | 67 |
| Belegungen je Fach (= Zeilen- + Spaltensumme) | 26 | 11 | | 67 | | | 104 | |

Anmerkung: Im Masterstudiengang Lehramt an Berufskollegs wird eine Große berufliche Fachrichtung in Verbindung mit einer Kleinen beruflichen Fachrichtung (Kombinationsbindung) studiert.

1.22 Zwei-Fach-Bachelor Fakultät Kulturwissenschaften - Fächerkombination Wintersemester 2018/19 (Fallzahlen)

| Fächer | Deutschsprachige Literaturen | Englische Sprachwissenschaften | Englischsprachige Literatur und Kultur | Erziehungswissenschaft | Germanistische Sprachwissenschaft | Geschichte | Komparatistik/Vergl. Liter.- u. Kulturw. | Komparative Theologie der Religionen | Kunst und Kunstvermittlung | Medienwissenschaften | Mode-Textil-Design | Musikwissenschaft | Philosophie | Romanistik, Französisch | Romanistik, Spanisch | Zeilensumme je Fach |
|---|------------------------------|--------------------------------|--|------------------------|-----------------------------------|------------|--|--------------------------------------|----------------------------|----------------------|--------------------|-------------------|-------------|-------------------------|----------------------|---------------------|
| Englische Sprachwissenschaften | 4 | | | | | | | | | | | | | | | 4 |
| Englischsprachige Literatur und Kultur | 30 | 126 | | | | | | | | | | | | | | 156 |
| Erziehungswissenschaft | 20 | 33 | 16 | | | | | | | | | | | | | 69 |
| Germanistische Sprachwissenschaft | 79 | 11 | 7 | 50 | | | | | | | | | | | | 147 |
| Geschichte | 26 | 13 | 18 | 14 | 19 | | | | | | | | | | | 90 |
| Komparatistik/Vergl. Literatur- und Kulturwiss. | 3 | 5 | 16 | 2 | 2 | 8 | | | | | | | | | | 36 |
| Komparative Theologie der Religionen | 5 | 3 | 1 | 18 | 4 | 21 | 1 | | | | | | | | | 53 |
| Kunst und Kunstvermittlung | 5 | 2 | 1 | 5 | 2 | 2 | 3 | 3 | | | | | | | | 23 |
| Medienwissenschaften | 19 | 9 | 19 | 18 | 14 | 8 | | | 3 | | | | | | | 90 |
| Mode-Textil-Design | 11 | 16 | 17 | 31 | 11 | 3 | 3 | 3 | 11 | 46 | | | | | | 152 |
| Musikwissenschaft | 4 | 3 | 8 | 4 | 2 | 4 | 1 | 6 | | 6 | 3 | | | | | 41 |
| Philosophie | 20 | 26 | 24 | 56 | 13 | 60 | 5 | 43 | 4 | 8 | 6 | 13 | | | | 278 |
| Romanistik, Französisch | 1 | 5 | 3 | | 2 | 3 | 1 | 6 | | | | 3 | 6 | | | 30 |
| Romanistik, Spanisch | | 3 | 9 | 7 | 4 | 4 | 2 | 1 | 1 | 6 | | 2 | | 5 | | 44 |
| Spaltensumme je Fach | 227 | 255 | 139 | 205 | 73 | 113 | 16 | 62 | 19 | 66 | 9 | 18 | 6 | 5 | | → + |
| Belegungen je Fach | 227 | 259 | 295 | 274 | 220 | 203 | 52 | 115 | 42 | 156 | 161 | 59 | 284 | 35 | 44 | 2.426 |

(= Zeilen- + Spaltensumme)

Studierende: 1.213

Anmerkung: Im Zwei-Fach-Bachelor-Studiengang in der Fakultät für Kulturwissenschaften werden jeweils 2 Fächer gleichwertig belegt.

1.23 Zwei-Fach-Master Kultur und Gesellschaft

Fakultät Kulturwissenschaften

- Fächerkombination Wintersemester 2018/19

(Fallzahlen)

| Fächer | Deutschsprachige Literaturen | Englische Sprachwissenschaft | Englischsprachige Literatur und Kultur | Erziehungswissenschaft | Germanistische Sprachwissenschaft | Geschichte | Geschlechterstudien / Gender-Studies | Kulturen der europäischen Vormoderne | Kunstgeschichte | Management | Medienwissenschaften | Philosophie | Romanistik, Französisch | Romanistik, Spanisch | Soziologie: Gesellschaftliche Transformation und Kulturtechniken | Theologien im Dialog | Zeilensumme je Fach |
|--|------------------------------|------------------------------|--|------------------------|-----------------------------------|------------|--------------------------------------|--------------------------------------|-----------------|------------|----------------------|-------------|-------------------------|----------------------|--|----------------------|---------------------|
| Englische Sprachwissenschaft | | | | | | | | | | | | | | | | | 0 |
| Englischsprachige Literatur und Kultur | 4 | 6 | | | | | | | | | | | | | | | 10 |
| Erziehungswissenschaft | 3 | | 3 | | | | | | | | | | | | | | 6 |
| Germanistische Sprachwissenschaft | 8 | 4 | 1 | 1 | | | | | | | | | | | | | 14 |
| Geschichte | 4 | | 2 | | 3 | | | | | | | | | | | | 9 |
| Geschlechterstudien / Gender-Studies | 2 | | 4 | 2 | | 1 | | | | | | | | | | | 9 |
| Kulturen der europäischen Vormoderne | 1 | | | | | 1 | | | | | | | | | | | 2 |
| Kunstgeschichte | | | | | | | | | | | | | | | | | 0 |
| Management | | | | | | | | | | | | | | | | | 0 |
| Medienwissenschaften | 2 | | 5 | 2 | 5 | 2 | 3 | | | 1 | | | | | | | 20 |
| Philosophie | 1 | | 2 | | 1 | | 1 | | 1 | | 2 | | | | | | 8 |
| Romanistik, Französisch | | 1 | 2 | | 1 | | | | | 1 | | | | | | | 5 |
| Romanistik, Spanisch | | | | | | | | | | | 1 | | | | | | 1 |
| Soziologie: Ges. Transformation u. Kulturtechniken | 3 | | | 10 | 1 | | 6 | | 1 | 1 | 2 | 5 | | | | | 29 |
| Theologien im Dialog | 1 | | | 2 | | 5 | | | | 1 | 1 | 2 | 1 | | 1 | | 14 |
| Spaltensumme je Fach | 29 | 11 | 19 | 17 | 11 | 9 | 10 | 0 | 2 | 4 | 6 | 7 | 1 | 0 | 1 | | → + |
| Belegungen je Fach | 29 | 11 | 29 | 23 | 25 | 18 | 19 | 2 | 2 | 4 | 26 | 15 | 6 | 1 | 30 | 14 | 254 |
| (= Zeilen- + Spaltensumme) | | | | | | | | | | | | | | | | | |
| Studierende: | | | | | | | | | | | | | | | | 127 | |

Anmerkung: Im Zwei-Fach-Master-Studiengang in der Fakultät für Kulturwissenschaften werden jeweils 2 Fächer gleichwertig belegt.

1.24 Belegungen in den Lehreinheiten (Fallzahlen)

In dieser Statistik werden Belegungen im ersten und höheren Studiengang je Fach dargestellt, d.h. ein Studierender in den Lehramtsstudiengängen wird entsprechend der ausgewählten Fächer mehrfach gezählt (z.B. ein Studierender im Studiengang B.Ed. GyGe, der die Fächer Mathematik und Englisch gewählt hat, wird in jedem dieser Fächer einmal berücksichtigt).

| Lehreinheit | angestrebter Abschluss | WS 18/19 | | | | 2018 | |
|---|---|--------------|--------------|--------------|-----------------|--------------|-----------------|
| | | gesamt | weibl. | in der RGZ | i.d. RGZ weibl. | im 1. FS | im 1. FS weibl. |
| Anglistik/ Amerikanistik | Zwei-Fach-Bachelor | 555 | 448 | 414 | 350 | 202 | 177 |
| | Zwei-Fach-Master Kultur und Gesellschaft | 40 | 36 | 32 | 29 | 10 | 9 |
| | Linguistik B.A. | 210 | 150 | 140 | 105 | 85 | 62 |
| | Linguistik: Sprachdynamik M.A. | 39 | 27 | 21 | 15 | 6 | 5 |
| | English and American Studies M.A. | 18 | 16 | 8 | 8 | 7 | 7 |
| | B.Ed. BK | 190 | 120 | 143 | 91 | 72 | 42 |
| | B.Ed. G | 204 | 185 | 176 | 162 | 70 | 65 |
| | B.Ed. GyGe | 984 | 591 | 772 | 469 | 390 | 248 |
| | B.Ed. HRSGe | 285 | 198 | 193 | 143 | 100 | 75 |
| | B.Ed. SP | 110 | 88 | 99 | 80 | 55 | 46 |
| | M.Ed. BK | 49 | 33 | 40 | 29 | 22 | 15 |
| | M.Ed. G | 52 | 46 | 46 | 40 | 19 | 16 |
| | M.Ed. GyGe | 148 | 99 | 118 | 83 | 47 | 34 |
| | M.Ed. HRSGe | 95 | 77 | 74 | 58 | 27 | 22 |
| | M.Ed. SP | 9 | 9 | 9 | 9 | 7 | 7 |
| | LBK *) | 4 | 4 | | | | |
| | LGG *) | 29 | 19 | | | | |
| LGS *) | 3 | 3 | | | | | |
| LHR *) | 4 | 4 | | | | | |
| | Summe | 3.028 | 2.153 | 2.285 | 1.671 | 1.119 | 830 |
| Chemie | B.Sc. | 381 | 192 | 282 | 151 | 179 | 96 |
| | M.Sc. | 55 | 26 | 34 | 14 | 15 | 7 |
| | Materials Science M.Sc. | 62 | 5 | 62 | 5 | 42 | 4 |
| | B.Ed. BK | 21 | 8 | 18 | 7 | 13 | 6 |
| | B.Ed. GyGe | 144 | 55 | 103 | 41 | 62 | 26 |
| | B.Ed. HRSGe | 38 | 17 | 25 | 9 | 12 | 5 |
| | M.Ed. BK | 4 | 4 | 4 | 4 | 2 | 2 |
| | M.Ed. GyGe | 23 | 9 | 22 | 8 | 13 | 5 |
| | M.Ed. HRSGe | 15 | 9 | 14 | 8 | 6 | 3 |
| | LGG *) | 2 | 1 | | | | |
| LHR *) | 1 | 1 | | | | | |
| | Summe | 746 | 327 | 564 | 247 | 344 | 154 |
| Elektrotechnik & Informationstechnik | B.Sc. | 291 | 53 | 184 | 41 | 104 | 38 |
| | B.Sc. (Teilzeit) *) | 8 | 1 | 4 | 1 | | |
| | M.Sc. | 171 | 18 | 90 | 9 | 43 | 5 |
| | M.Sc. (Teilzeit) *) | 3 | | | | | |
| | Electrical Systems Engineering M.Sc. | 116 | 23 | 54 | 11 | 47 | 9 |
| | Computer Engineering B.Sc. | 237 | 34 | 180 | 27 | 61 | 13 |
| | Computer Engineering M.Sc. | 73 | 10 | 51 | 7 | 31 | 3 |
| | Wirtschaftsingenieurwesen B.Sc. | 123 | 22 | 65 | 9 | 22 | 4 |
| | Wirtschaftsingenieurwesen M.Sc. | 62 | 12 | 39 | 8 | 22 | 3 |
| | B.Ed. BK | 17 | 5 | 15 | 5 | 12 | 4 |
| | M.Ed. BK | 1 | | 1 | | | |
| | M.Ed. BK Elektrotechnik (gr. Fachrichtung) | 11 | | 7 | | 4 | 1 |
| | M.Ed. BK Automatisierungstechnik (kl. Fachrichtung) | 10 | | 6 | | 2 | |
| M.Ed. BK Informationstechnik (kl. Fachrichtung) | 1 | | 1 | | 2 | 1 | |
| | Summe | 1.124 | 178 | 697 | 118 | 350 | 81 |

*) Auslaufende Studiengänge.

1.24 Belegungen in den Lehreinheiten (Fallzahlen)

| Lehreinheit | angestrebter Abschluss | WS 18/19 | | | | 2018 | |
|----------------------------------|--|--------------|--------------|--------------|-----------------|--------------|-----------------|
| | | gesamt | weibl. | in der RGZ | i.d. RGZ weibl. | im 1. FS | im 1. FS weibl. |
| Ernährung, Konsum und Gesundheit | B.Ed. GyGe (Ernährungslehre) | 104 | 69 | 97 | 65 | 41 | 26 |
| | B.Ed. HRSGe (Hauswirtschaft) | 313 | 254 | 229 | 191 | 109 | 91 |
| | M.Ed. BK (Ernährungs- u. Hauswirtschaftswissenschaft) | 12 | 7 | 10 | 6 | 7 | 4 |
| | M.Ed. BK (Lebensmitteltechnik) | 12 | 7 | 10 | 6 | 7 | 4 |
| | M.Ed. HRSGe (Hauswirtschaft) | 73 | 66 | 60 | 54 | 33 | 29 |
| | LGS *) (LB Gesellschaftswissenschaften) | 2 | 1 | | | | |
| | LHR *) | 4 | 4 | | | | |
| | Summe | 520 | 408 | 406 | 322 | 197 | 154 |
| Erziehungswissenschaft | Zwei-Fach-Bachelor | 274 | 240 | 216 | 191 | 85 | 75 |
| | Zwei-Fach-Master Kultur und Gesellschaft | 72 | 59 | 48 | 43 | 25 | 22 |
| | B.Ed. BK | 72 | 56 | 57 | 46 | 25 | 21 |
| | B.Ed. GyGe | 159 | 135 | 129 | 112 | 64 | 53 |
| | B.Ed. SP (Emotionale u. soziale Entwicklung) | 443 | 359 | 401 | 332 | 181 | 152 |
| | B.Ed. SP (Lernen) | 443 | 359 | 401 | 332 | 181 | 152 |
| | M.Ed. BK | 11 | 9 | 9 | 7 | 5 | 5 |
| | M.Ed. GyGe | 48 | 43 | 40 | 36 | 17 | 16 |
| | M.Ed. SP (Emotionale u. soziale Entwicklung) | 119 | 109 | 119 | 109 | 67 | 59 |
| | M.Ed. SP (Lernen) | 119 | 109 | 119 | 109 | 67 | 59 |
| | LGG *) | 6 | 5 | | | | |
| | Summe | 1.766 | 1.483 | 1.539 | 1.317 | 717 | 614 |
| Germanistik | Zwei-Fach-Bachelor | 499 | 392 | 322 | 273 | 151 | 126 |
| | Zwei-Fach-Master Kultur und Gesellschaft | 54 | 46 | 37 | 33 | 17 | 16 |
| | Germanistische Literaturwissen. M.A. | 24 | 18 | 16 | 13 | 9 | 8 |
| | Komparatistik/Vergl. Literatur- u. Kulturwissensch. M.A. | 34 | 28 | 13 | 13 | 8 | 8 |
| | B.Ed. BK | 226 | 154 | 168 | 124 | 63 | 49 |
| | B.Ed. G LB Sprachliche Grundbildung | 763 | 630 | 664 | 554 | 285 | 233 |
| | B.Ed. GyGe | 752 | 533 | 518 | 389 | 270 | 209 |
| | B.Ed. HRSGe | 502 | 379 | 309 | 245 | 146 | 120 |
| | B.Ed. SP LB Sprachliche Grundbildung | 209 | 179 | 191 | 166 | 70 | 65 |
| | M.Ed. BK | 71 | 51 | 61 | 46 | 30 | 22 |
| | M.Ed. G LB Sprachliche Grundbildung | 240 | 208 | 216 | 190 | 115 | 99 |
| | M.Ed. GyGe | 182 | 140 | 143 | 107 | 62 | 43 |
| | M.Ed. HRSGe | 201 | 174 | 155 | 135 | 64 | 53 |
| | M.Ed. SP LB Sprachliche Grundbildung | 63 | 60 | 63 | 60 | 39 | 37 |
| | LBK *) | 7 | 6 | | | | |
| | LGG *) | 26 | 19 | | | | |
| LGS *) | 2 | 1 | | | | | |
| LHR *) | 8 | 7 | | | | | |
| | Summe | 3.863 | 3.025 | 2.876 | 2.348 | 1.329 | 1.088 |
| Geschichte | Zwei-Fach-Bachelor | 205 | 90 | 120 | 57 | 66 | 30 |
| | Zwei-Fach-Master Kultur und Gesellschaft | 22 | 14 | 13 | 10 | 6 | 5 |
| | M.A. *) | 5 | 3 | | | | |
| | Kulturerbe M.A. | 8 | 6 | 5 | 3 | 2 | 1 |
| | B.Ed. GyGe | 774 | 335 | 523 | 236 | 280 | 132 |
| | B.Ed. HRSGe | 333 | 159 | 186 | 90 | 88 | 44 |
| | M.Ed. GyGe | 118 | 64 | 95 | 51 | 47 | 28 |
| | M.Ed. HRSGe | 131 | 76 | 100 | 59 | 54 | 33 |
| | LGG *) | 25 | 12 | | | | |
| | LHR *) | 8 | 6 | | | | |
| | Summe | 1.629 | 765 | 1.042 | 506 | 543 | 273 |

*) Auslaufende Studiengänge.

1.24 Belegungen in den Lehreinheiten (Fallzahlen)

| Lehreinheit | angestrebter Abschluss | WS 18/19 | | | | 2018 | |
|--------------|---|--------------|------------|--------------|-----------------|------------|-----------------|
| | | gesamt | weibl. | in der RGZ | i.d. RGZ weibl. | im 1. FS | im 1. FS weibl. |
| Informatik | B.Sc. | 888 | 134 | 540 | 97 | 241 | 59 |
| | B.Sc. (Teilzeit) *) | 30 | 6 | 16 | 5 | | |
| | M.Sc. | 569 | 115 | 400 | 90 | 260 | 65 |
| | M.Sc. (Teilzeit) *) | 12 | 4 | 1 | 1 | | |
| | B.Ed. BK | 51 | 12 | 44 | 11 | 27 | 4 |
| | B.Ed. GyGe | 95 | 20 | 71 | 17 | 43 | 11 |
| | B.Ed. HRSGe | 25 | 5 | 19 | 4 | 9 | 3 |
| | M.Ed. BK | 5 | 1 | 4 | 1 | 1 | |
| | M.Ed. GyGe | 13 | 3 | 9 | 1 | 5 | |
| | M.Ed. HRSGe | 3 | 1 | 3 | 1 | 3 | 1 |
| | LGG *) | 2 | | | | | |
| | Summe | 1.693 | 301 | 1.107 | 228 | 589 | 143 |
| Kunst | Zwei-Fach-Bachelor (Kunst und Kunstvermittlung) | 42 | 39 | 28 | 27 | 12 | 12 |
| | B.Ed. BK | 19 | 11 | 11 | 7 | 7 | 4 |
| | B.Ed. G | 34 | 34 | 31 | 31 | 16 | 16 |
| | B.Ed. GyGe | 150 | 123 | 110 | 91 | 49 | 43 |
| | B.Ed. HRSGe | 37 | 34 | 26 | 24 | 10 | 9 |
| | B.Ed. SP | 27 | 27 | 25 | 25 | 16 | 16 |
| | M.Ed. BK | 5 | 5 | 4 | 4 | 3 | 3 |
| | M.Ed. G | 15 | 15 | 15 | 15 | 12 | 12 |
| | M.Ed. GyGe | 59 | 54 | 40 | 37 | 17 | 14 |
| | M.Ed. HRSGe | 17 | 17 | 12 | 12 | 8 | 8 |
| | M.Ed. SP | 3 | 3 | 3 | 3 | 2 | 2 |
| | LBK *) | 1 | 1 | | | | |
| | LGG *) | 9 | 7 | | | | |
| | LHR *) | 1 | 1 | | | | |
| | Summe | 419 | 371 | 305 | 276 | 152 | 139 |
| Maschinenbau | B.Sc. | 1.117 | 159 | 701 | 110 | 172 | 27 |
| | M.Sc. | 487 | 40 | 283 | 26 | 135 | 16 |
| | Chemieingenieurwesen B.Sc. | 170 | 25 | 125 | 19 | 40 | 11 |
| | Chemieingenieurwesen M.Sc. | 60 | 18 | 27 | 5 | 10 | 3 |
| | Wirtschaftsingenieurwesen B.Sc. | 885 | 166 | 530 | 111 | 140 | 26 |
| | Wirtschaftsingenieurwesen M.Sc. | 385 | 73 | 266 | 50 | 143 | 23 |
| | B.Ed. BK | 39 | 9 | 31 | 8 | 17 | 4 |
| | M.Ed. BK | 3 | 1 | 3 | 1 | | |
| | M.Ed. BK Maschinenbautechnik (gr. Fachrichtung) | 26 | 5 | 15 | 1 | 12 | 1 |
| | M.Ed. BK Fertigungstechnik (gr. Fachrichtung) | 26 | 5 | 15 | 1 | 12 | 1 |
| | LBK *) | 1 | 1 | | | | |
| | Summe | 3.199 | 502 | 1.996 | 332 | 681 | 112 |

*) Auslaufende Studiengänge.

1.24 Belegungen in den Lehreinheiten (Fallzahlen)

| Lehreinheit | angestrebter Abschluss | WS 18/19 | | | | 2018 | |
|---------------------------|--|--------------|--------------|--------------|-----------------|--------------|-----------------|
| | | gesamt | weibl. | in der RGZ | i.d. RGZ weibl. | im 1. FS | im 1. FS weibl. |
| Mathematik | B.Sc. | 215 | 84 | 155 | 69 | 95 | 43 |
| | M.Sc. | 34 | 10 | 19 | 7 | 11 | 3 |
| | Technomathematik B.Sc. | 44 | 13 | 36 | 11 | 29 | 9 |
| | Technomathematik M.Sc. | 10 | 4 | 7 | 3 | 2 | |
| | B.Ed. BK | 100 | 43 | 83 | 34 | 56 | 21 |
| | B.Ed. G LB Mathematische Grundbildung | 763 | 630 | 664 | 554 | 285 | 233 |
| | B.Ed. GyGe | 311 | 116 | 233 | 87 | 135 | 55 |
| | B.Ed. HRSGe | 301 | 175 | 196 | 125 | 82 | 52 |
| | B.Ed. SP LB Mathematische Grundbildung | 234 | 180 | 210 | 166 | 111 | 87 |
| | M.Ed. BK | 9 | 5 | 8 | 5 | 5 | 3 |
| | M.Ed. G LB Mathematische Grundbildung | 240 | 208 | 216 | 190 | 115 | 99 |
| | M.Ed. GyGe | 59 | 31 | 49 | 26 | 21 | 8 |
| | M.Ed. HRSGe | 122 | 76 | 98 | 62 | 57 | 34 |
| | M.Ed. SP LB Mathematische Grundbildung | 56 | 49 | 56 | 49 | 28 | 22 |
| | LBK *) | 2 | 1 | | | | |
| | LGG *) | 9 | 4 | | | | |
| LGS *) | 2 | 2 | | | | | |
| LHR *) | 2 | 1 | | | | | |
| | Summe | 2.513 | 1.632 | 2.030 | 1.388 | 1.032 | 669 |
| Medien- wissenschaften | Zwei-Fach-Bachelor | 156 | 126 | 99 | 82 | 42 | 34 |
| | Zwei-Fach-Master Kultur und Gesellschaft | 26 | 20 | 15 | 12 | 7 | 5 |
| | B.A. | 246 | 162 | 167 | 121 | 66 | 47 |
| | M.A. | 110 | 80 | 68 | 51 | 38 | 30 |
| | Summe | 538 | 388 | 349 | 266 | 153 | 116 |
| Musik | Populäre Musik und Medien B.A. | 245 | 84 | 156 | 55 | 64 | 26 |
| | Populäre Musik und Medien M.A. | 51 | 21 | 19 | 7 | 8 | 3 |
| | B.Ed. G | 24 | 17 | 22 | 15 | 9 | 6 |
| | B.Ed. HRSGe | 40 | 17 | 23 | 12 | 7 | 4 |
| | B.Ed. SP | 15 | 9 | 14 | 9 | 4 | 3 |
| | M.Ed. G | 8 | 6 | 6 | 5 | 3 | 2 |
| | M.Ed. HRSGe | 4 | 2 | 4 | 2 | 3 | 1 |
| | M.Ed. SP | 2 | 2 | 2 | 2 | 1 | 1 |
| | Summe | 389 | 158 | 246 | 107 | 99 | 46 |
| Musikwissenschaft | Zwei-Fach-Bachelor | 59 | 32 | 34 | 20 | 17 | 8 |
| | B.A. | 9 | 7 | 2 | 2 | | |
| | M.A. | 24 | 17 | 11 | 7 | 5 | 4 |
| | Summe | 92 | 56 | 47 | 29 | 22 | 12 |
| Philosophie | Zwei-Fach-Bachelor | 286 | 166 | 202 | 125 | 105 | 61 |
| | Zwei-Fach-Master Kultur und Gesellschaft | 15 | 9 | 8 | 6 | 3 | 2 |
| | B.Ed. BK | 36 | 18 | 34 | 17 | 36 | 18 |
| | B.Ed. GyGe | 436 | 249 | 334 | 206 | 206 | 128 |
| | B.Ed. HRSGe | 177 | 118 | 123 | 88 | 69 | 49 |
| | M.Ed. GyGe | 44 | 31 | 39 | 26 | 14 | 9 |
| | M.Ed. HRSGe | 58 | 41 | 46 | 32 | 15 | 10 |
| | LGG *) | 6 | 3 | | | | |
| | LHR *) | 4 | 3 | | | | |
| | Summe | 1.062 | 638 | 786 | 500 | 448 | 277 |

*) Auslaufende Studiengänge.

1.24 Belegungen in den Lehreinheiten (Fallzahlen)

| Lehreinheit | angestrebter Abschluss | WS 18/19 | | | | 2018 | |
|------------------------|--|--------------|------------|------------|-----------------|------------|-----------------|
| | | gesamt | weibl. | in der RGZ | i.d. RGZ weibl. | im 1. FS | im 1. FS weibl. |
| Physik | B.Sc. | 268 | 69 | 210 | 64 | 110 | 46 |
| | M.Sc. | 45 | 10 | 23 | 4 | 15 | 3 |
| | Optoelectronics and Photonics M.Sc. | 6 | 1 | 6 | 1 | 4 | 1 |
| | B.Ed. BK | 22 | 7 | 19 | 7 | 10 | 2 |
| | B.Ed. G LB Natur- u. Gesellschaftswissenschaften | 297 | 227 | 257 | 198 | 129 | 95 |
| | B.Ed. GyGe | 76 | 18 | 56 | 16 | 35 | 9 |
| | B.Ed. HRSGe | 46 | 13 | 25 | 6 | 13 | 4 |
| | B.Ed. SP LB Natur- u. Gesellschaftswissenschaften | 177 | 139 | 153 | 125 | 62 | 51 |
| | M.Ed. BK | 1 | | 1 | | 1 | |
| | M.Ed. G LB Natur- u. Gesellschaftswissenschaften | 103 | 87 | 92 | 80 | 49 | 43 |
| | M.Ed. GyGe | 15 | 6 | 12 | 6 | 6 | 3 |
| | M.Ed. HRSGe | 12 | 6 | 8 | 4 | 6 | 4 |
| | M.Ed. SP LB Natur- u. Gesellschaftswissenschaften | 72 | 63 | 72 | 63 | 38 | 30 |
| | LGG *) | 1 | | | | | |
| LHR *) | 2 | 1 | | | | | |
| | Summe | 1.143 | 647 | 934 | 574 | 478 | 291 |
| Romanistik | Zwei-Fach-Bachelor | 79 | 66 | 42 | 40 | 22 | 22 |
| | Zwei-Fach-Master Kultur und Gesellschaft | 7 | 7 | 5 | 5 | | |
| | Europäische Studien/Études Européennes B.A. | 28 | 22 | 20 | 16 | 6 | 5 |
| | B.Ed. BK (französisch) | 10 | 8 | 9 | 8 | 2 | 2 |
| | B.Ed. BK (spanisch) | 55 | 36 | 38 | 24 | 18 | 13 |
| | B.Ed. GyGe (französisch) | 103 | 83 | 70 | 59 | 29 | 23 |
| | B.Ed. GyGe (spanisch) | 174 | 134 | 122 | 95 | 70 | 50 |
| | B.Ed. HRSGe (französisch) | 15 | 14 | 9 | 8 | 4 | 3 |
| | B.Ed. HRSGe (spanisch) | 18 | 17 | 11 | 10 | 4 | 3 |
| | M.Ed. BK (französisch) | 4 | 3 | 3 | 2 | 2 | 1 |
| | M.Ed. BK (spanisch) | 7 | 6 | 5 | 4 | 3 | 2 |
| | M.Ed. GyGe (französisch) | 51 | 43 | 42 | 37 | 13 | 10 |
| | M.Ed. GyGe (spanisch) | 71 | 60 | 61 | 51 | 27 | 23 |
| | M.Ed. HRSGe (französisch) | 13 | 12 | 9 | 8 | 4 | 4 |
| | M.Ed. HRSGe (spanisch) | 10 | 10 | 6 | 6 | 4 | 4 |
| | LBK (französisch) *) | 1 | 1 | | | | |
| | LBK (spanisch) *) | 4 | 4 | | | | |
| | LGG (französisch) *) | 4 | 4 | | | | |
| | LGG (spanisch) *) | 9 | 6 | | | | |
| LHR (französisch) *) | 1 | 1 | | | | | |
| | Summe | 664 | 537 | 452 | 373 | 208 | 165 |
| Sportwissen- schaft | Angewandte Sportwissenschaft B.A. | 416 | 202 | 314 | 170 | 103 | 54 |
| | Applied Neurosciences in Sports and Exercise M.Sc. | 52 | 30 | 52 | 30 | 38 | 22 |
| | Sport und Gesundheit M.A. *) | 24 | 11 | | | | |
| | B.Ed. BK | 94 | 26 | 64 | 19 | 26 | 5 |
| | B.Ed. G | 51 | 31 | 41 | 25 | 12 | 10 |
| | B.Ed. GyGe | 237 | 64 | 169 | 51 | 80 | 30 |
| | B.Ed. HRSGe | 91 | 25 | 51 | 16 | 17 | 6 |
| | B.Ed. SP | 29 | 16 | 27 | 15 | 15 | 9 |
| | M.Ed. BK | 37 | 10 | 31 | 10 | 19 | 6 |
| | M.Ed. G | 15 | 10 | 13 | 9 | 6 | 3 |
| | M.Ed. GyGe | 51 | 15 | 43 | 13 | 23 | 8 |
| | M.Ed. HRSGe | 45 | 11 | 40 | 10 | 23 | 5 |
| | M.Ed. SP | 7 | 7 | 7 | 7 | 5 | 5 |
| | LBK *) | 2 | 2 | | | | |
| | LGG *) | 7 | 1 | | | | |
| LHR *) | 1 | | | | | | |
| | Summe | 1.159 | 461 | 852 | 375 | 367 | 163 |

*) Auslaufende Studiengänge.

1.24 Belegungen in den Lehreinheiten (Fallzahlen)

| Lehreinheit | angestrebter Abschluss | WS 18/19 | | | | 2018 | |
|---|--|---------------|---------------|---------------|-----------------|---------------|-----------------|
| | | gesamt | weibl. | in der RGZ | i.d. RGZ weibl. | im 1. FS | im 1. FS weibl. |
| Textilgestaltung | Zwei-Fach-Bachelor (Mode-Textil-Design) | 161 | 157 | 107 | 105 | 32 | 32 |
| | B.Ed. HRSGe | 77 | 75 | 48 | 47 | 21 | 20 |
| | M.Ed. HRSGe | 51 | 50 | 41 | 40 | 12 | 11 |
| | LHR *) | 3 | 3 | | | | |
| | Summe | 292 | 285 | 196 | 192 | 65 | 63 |
| Theologie ev. | Zwei-Fach-Bachelor (Komparative Theologie d. Religionen) | 115 | 71 | 70 | 44 | 31 | 18 |
| | Zwei-Fach-Master Kultur und Gesellschaft (Theol. im Dialog) | 14 | 6 | 8 | 5 | 7 | 4 |
| | B.Ed. BK | 68 | 46 | 44 | 31 | 20 | 12 |
| | B.Ed. G | 67 | 58 | 58 | 51 | 24 | 21 |
| | B.Ed. GyGe | 108 | 68 | 72 | 47 | 39 | 27 |
| | B.Ed. HRSGe | 110 | 89 | 70 | 59 | 39 | 30 |
| | B.Ed. SP | 44 | 42 | 42 | 40 | 22 | 21 |
| | M.Ed. BK | 16 | 13 | 12 | 11 | 9 | 7 |
| | M.Ed. G | 19 | 19 | 18 | 18 | 9 | 9 |
| | M.Ed. GyGe | 21 | 16 | 18 | 14 | 10 | 7 |
| | M.Ed. HRSGe | 36 | 30 | 28 | 23 | 8 | 6 |
| | M.Ed. SP | 12 | 12 | 12 | 12 | 6 | 6 |
| | LBK *) | 2 | 2 | | | | |
| | LGG *) | 3 | 1 | | | | |
| | LGS *) | 1 | 1 | | | | |
| | LHR *) | 2 | 2 | | | | |
| Summe | 638 | 476 | 452 | 355 | 224 | 168 | |
| Theologie kath. | B.Ed. BK | 54 | 31 | 35 | 21 | 23 | 12 |
| | B.Ed. G | 87 | 79 | 80 | 73 | 32 | 27 |
| | B.Ed. GyGe | 121 | 82 | 85 | 59 | 46 | 31 |
| | B.Ed. HRSGe | 104 | 75 | 65 | 45 | 27 | 18 |
| | B.Ed. SP | 42 | 38 | 42 | 38 | 22 | 19 |
| | M.Ed. BK | 27 | 18 | 24 | 16 | 14 | 10 |
| | M.Ed. G | 28 | 25 | 26 | 23 | 17 | 14 |
| | M.Ed. GyGe | 39 | 29 | 30 | 22 | 13 | 9 |
| | M.Ed. HRSGe | 42 | 30 | 36 | 26 | 15 | 10 |
| | M.Ed. SP | 14 | 13 | 14 | 13 | 8 | 8 |
| | LBK *) | 4 | 3 | | | | |
| LGG *) | 10 | 5 | | | | | |
| LHR *) | 4 | 3 | | | | | |
| Summe | 576 | 431 | 437 | 336 | 217 | 158 | |
| Wirtschaftswissenschaften | Zwei-Fach-Master Kultur u. Gesellschaft (Anteilsfach Management) | 4 | 3 | 4 | 3 | 3 | 2 |
| | Wirtschaftswissenschaften B.Sc. | 1.465 | 589 | 999 | 402 | 316 | 113 |
| | International Business Studies B.Sc. | 968 | 666 | 699 | 495 | 296 | 197 |
| | Wirtschaftsinformatik B.Sc. | 418 | 57 | 269 | 40 | 112 | 18 |
| | Sportökonomie B.Sc. | 47 | 18 | 47 | 18 | 26 | 9 |
| | Betriebswirtschaftslehre M.Sc. | 370 | 200 | 232 | 126 | 127 | 70 |
| | International Economics and Management M.Sc. | 360 | 150 | 251 | 106 | 145 | 52 |
| | International Business Studies M.Sc. | 81 | 66 | 40 | 32 | 28 | 22 |
| | Wirtschaftsinformatik M.Sc. | 43 | 2 | 24 | 1 | 14 | 2 |
| | Management Information Systems M.Sc. | 77 | 20 | 50 | 14 | 27 | 7 |
| | Wirtschaftspädagogik M.Sc. | 48 | 35 | 30 | 21 | 19 | 13 |
| | B.Ed. BK | 410 | 193 | 317 | 151 | 120 | 48 |
| | M.Ed. BK | 94 | 55 | 84 | 48 | 34 | 16 |
| | M.Ed. BK Wirtschaftswissenschaften (gr. Fachrichtung) | 67 | 33 | 47 | 25 | 28 | 16 |
| | M.Ed. BK Finanz- und Rechnungswesen (kl. Fachrichtung) | 31 | 14 | 21 | 12 | 10 | 7 |
| | M.Ed. BK Produktion, Logistik, Absatz (kl. Fachrichtung) | 13 | 9 | 8 | 5 | 5 | 4 |
| | M.Ed. BK Sektorales Management (kl. Fachrichtung) | 20 | 10 | 16 | 8 | 12 | 5 |
| M.Ed. BK Wirtschaftsinformatik (kl. Fachrichtung) | 3 | | 2 | | 1 | | |
| LBK *) | 6 | 5 | | | | | |
| Summe | 4.525 | 2.125 | 3.140 | 1.507 | 1.323 | 601 | |
| Gesamt | | 31.578 | 17.347 | 22.738 | 13.367 | 10.657 | 6.317 |

*) Auslaufende Studiengänge.

1.25 Austauschstudierende Incomings und Outgoings nach Ländern in den Studienjahren 2016 bis 2018

| Land | Incoming | | | | | | Outgoing | | | | | |
|-------------------------|------------|------------|------------|------------|------------|------------|------------|------------|------------|------------|------------|------------|
| | 2016 | | 2017 | | 2018 | | 2016 | | 2017 | | 2018 | |
| | ges. | weibl. | ges. | weibl. | ges. | weibl. | ges. | weibl. | ges. | weibl. | ges. | weibl. |
| Algerien | 2 | | 1 | | | | | | | | | |
| Australien | 3 | 3 | 1 | 1 | 2 | 2 | 7 | 2 | 12 | 5 | 2 | 2 |
| Bosnien und Herzegowina | 2 | | 1 | | 1 | 1 | | | | | | |
| Brasilien | 1 | | 1 | | 1 | 1 | 3 | 2 | 8 | 5 | 1 | 1 |
| Chile | | | | | | | | | 5 | 2 | 3 | 3 |
| China | 18 | 15 | 19 | 15 | 15 | 14 | 19 | 9 | 25 | 9 | 12 | 5 |
| Estland | | | | | | | 1 | 1 | | | 1 | 1 |
| Finnland | 9 | 2 | 8 | 4 | 5 | 3 | 19 | 5 | 34 | 16 | 23 | 17 |
| Frankreich | 33 | 18 | 25 | 13 | 20 | 14 | 44 | 29 | 19 | 14 | 27 | 22 |
| Griechenland | 1 | | 1 | 1 | | | 2 | | 4 | | 5 | |
| Großbritannien | 10 | 8 | 10 | 6 | 5 | 3 | 20 | 16 | 16 | 14 | 19 | 13 |
| Indien | 3 | 1 | 3 | 1 | 5 | 3 | 2 | | 2 | | 1 | 1 |
| Irland | 2 | 2 | 4 | 3 | 6 | 6 | 6 | 4 | 6 | 5 | 8 | 5 |
| Italien | 17 | 10 | 17 | 11 | 15 | 13 | 4 | 3 | 2 | 1 | 2 | 1 |
| Japan | 27 | 16 | 17 | 12 | 12 | 7 | 21 | 9 | 21 | 8 | 16 | 7 |
| Jordanien | 2 | 1 | | | | | | | | | | |
| Kamerun | | | | | 3 | 3 | 1 | 1 | 2 | 1 | 1 | |
| Kanada | | | | | | | 2 | 2 | 3 | 3 | 2 | 1 |
| Kolumbien | | | | | 1 | | 3 | 2 | 8 | 4 | 5 | 2 |
| Korea | 10 | 10 | 5 | 5 | 2 | 2 | 5 | 5 | 13 | 10 | 8 | 7 |
| Lettland | | | | | | | 3 | 2 | 4 | 2 | 1 | 1 |
| Litauen | 1 | | 1 | | | | 2 | | 2 | 1 | 2 | 1 |
| Mexiko | | | | | | | | | 1 | | | |
| Moldawien | 3 | 3 | | | | | | | | | | |
| Montenegro | 2 | 2 | 1 | 1 | | | | | | | | |
| Niederlande | 1 | | | | 2 | 1 | 3 | 3 | 2 | 1 | 1 | 1 |
| Norwegen | | | 1 | 1 | | | 4 | 4 | 8 | 4 | 3 | 2 |
| Oman | | | 1 | | | | | | | | | |
| Österreich | | | | | | | 3 | 2 | 4 | 2 | 3 | 2 |
| Polen | 9 | 3 | 6 | 3 | 5 | 2 | 8 | 5 | 12 | 10 | 5 | 1 |
| Portugal | 4 | | 1 | | | | 3 | 1 | 3 | 1 | 4 | 4 |
| Rumänien | 12 | 9 | 8 | 6 | 6 | 5 | | | | | | |
| Russland | 6 | 4 | 2 | 2 | 4 | 1 | 1 | | 6 | 1 | 6 | 1 |
| Saudi-Arabien | | | 1 | | | | | | | | | |
| Schweden | | | | | | | 11 | 5 | 21 | 10 | 17 | 13 |
| Serbien | 2 | | 1 | | 1 | | | | | | | |
| Slowakei | | | | | 1 | 1 | | | | | 1 | 1 |
| Slowenien | | | 1 | | | | 3 | | 3 | 2 | 2 | 1 |
| Spanien | 58 | 32 | 54 | 32 | 47 | 28 | 66 | 47 | 49 | 35 | 58 | 44 |
| Südafrika | | | 1 | 1 | | | 1 | | 3 | | 2 | 1 |
| Taiwan | 8 | 8 | 6 | 6 | 3 | 3 | | | | | 1 | |
| Tansania | | | 3 | 2 | | | | | | | | |
| Togo | 1 | | | | | | | | | | | |
| Tschechische Republik | 2 | 2 | 2 | 1 | | | 2 | | 2 | 1 | | |
| Türkei | 19 | 11 | 19 | 10 | 15 | 10 | 14 | 4 | 16 | 5 | 7 | 5 |
| Tunesien | 18 | 14 | 21 | 17 | 13 | 12 | 1 | 1 | 1 | | | |
| Ungarn | 2 | 2 | 4 | 3 | 6 | 4 | 1 | | 1 | | 2 | 1 |
| Uruguay | 6 | 3 | 7 | 3 | 9 | 2 | 4 | 3 | 10 | 6 | 7 | 4 |
| USA | 22 | 6 | 21 | 8 | 22 | 10 | 41 | 25 | 40 | 18 | 27 | 12 |
| Vietnam | 6 | 6 | 7 | 7 | 5 | 4 | 4 | 2 | 3 | 1 | 8 | 4 |
| Zypern | | | | | | | 2 | 1 | 1 | 1 | 3 | 3 |
| Gesamt | 322 | 191 | 282 | 175 | 232 | 155 | 336 | 195 | 372 | 198 | 296 | 190 |

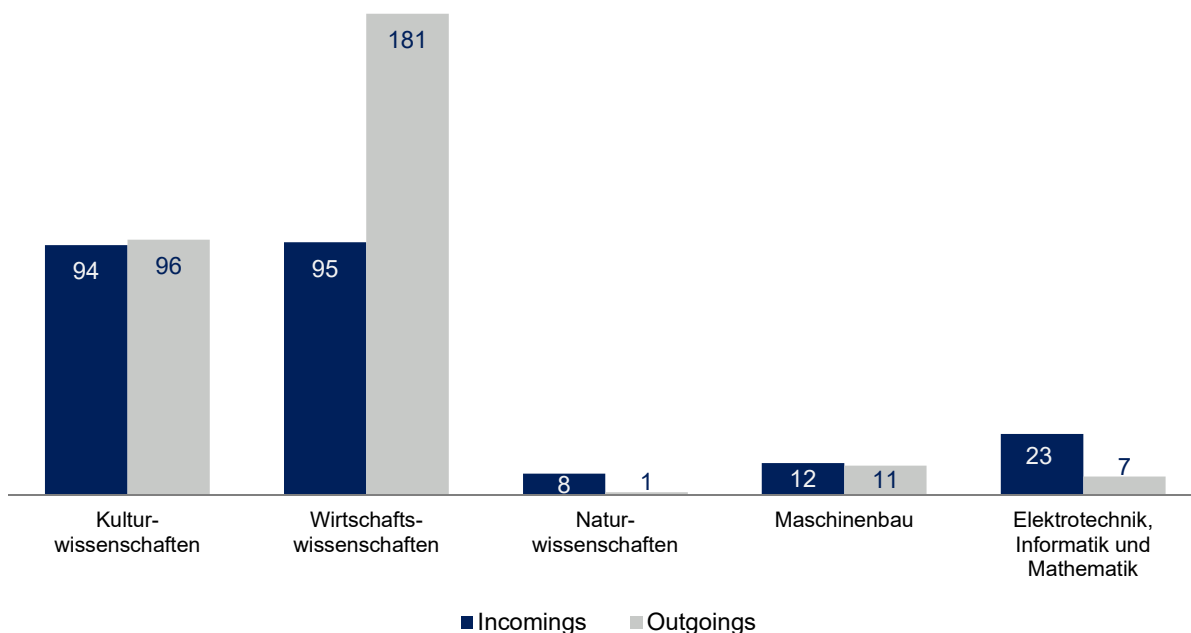
1.26 Austauschstudierende Incomings und Outgoings nach Fakultäten in den Studienjahren 2016 bis 2018

Incomings

| Fakultät | 2016 | | 2017 | | 2018 | |
|---|------------|------------|------------|------------|------------|------------|
| | gesamt | weibl. | gesamt | weibl. | gesamt | weibl. |
| Kulturwissenschaften | 134 | 100 | 113 | 86 | 94 | 75 |
| Wirtschaftswissenschaften | 133 | 79 | 118 | 75 | 95 | 62 |
| Naturwissenschaften | 10 | 1 | 9 | 2 | 8 | 2 |
| Maschinenbau | 13 | 3 | 14 | 2 | 12 | 6 |
| Elektrotechnik, Informatik und Mathematik | 32 | 8 | 28 | 10 | 23 | 10 |
| Gesamt | 322 | 191 | 282 | 175 | 232 | 155 |

Outgoings

| Fakultät | 2016 | | 2017 | | 2018 | |
|---|------------|------------|------------|------------|------------|------------|
| | gesamt | weibl. | gesamt | weibl. | gesamt | weibl. |
| Kulturwissenschaften | 104 | 70 | 113 | 76 | 96 | 74 |
| Wirtschaftswissenschaften | 185 | 115 | 168 | 98 | 181 | 109 |
| Naturwissenschaften | 7 | 5 | 8 | 5 | 1 | 1 |
| Maschinenbau | 22 | 2 | 21 | 2 | 11 | 5 |
| Elektrotechnik, Informatik und Mathematik | 18 | 3 | 62 | 17 | 7 | 1 |
| Gesamt | 336 | 195 | 372 | 198 | 296 | 190 |



1.27 Praktikum im Ausland

Lehramtsstudierende in den Studienjahren 2015 bis 2018

| Land | 2015 | | 2016 | | 2017 | | 2018 | |
|---------------------|------------|------------|------------|------------|------------|------------|------------|------------|
| | gesamt | weiblich | gesamt | weiblich | gesamt | weiblich | gesamt | weiblich |
| Ägypten | | | 1 | 1 | | | | |
| Afghanistan | 1 | 1 | | | | | | |
| Argentinien | 2 | 1 | 1 | | 1 | 1 | 1 | |
| Australien | 19 | 14 | 36 | 30 | 22 | 17 | 23 | 20 |
| Belgien | | | 3 | 2 | | | 1 | 1 |
| Benin | | | | | 1 | 1 | | |
| Bolivien | 1 | 1 | | | 1 | | 1 | |
| Brasilien | 1 | 1 | 1 | 1 | 1 | 1 | | |
| Bulgarien | | | 1 | 1 | | | | |
| Chile | 2 | 2 | | | 2 | 2 | | |
| China | | | | | 1 | 1 | 1 | 1 |
| Costa Rica | 2 | 2 | | | 1 | 1 | | |
| Dänemark | | | | | | | 1 | 1 |
| Ecuador | 1 | 1 | | | 2 | 1 | | |
| England | 69 | 49 | 61 | 42 | 77 | 62 | 48 | 36 |
| Finnland | 3 | 1 | 4 | 1 | 6 | 5 | 4 | 4 |
| Frankreich | 13 | 11 | 16 | 15 | 26 | 22 | 13 | 8 |
| Ghana | 4 | 4 | 4 | 3 | 5 | 4 | | |
| Griechenland | | | 1 | 1 | 1 | 1 | | |
| Indien | 2 | 2 | 3 | 2 | 3 | 1 | 2 | 2 |
| Indonesien | | | 1 | 1 | | | | |
| Irland | 15 | 13 | 15 | 14 | 12 | 11 | 14 | 13 |
| Italien | 2 | 2 | 2 | 2 | 2 | 2 | | |
| Kamerun | | | | | 1 | | | |
| Kanada | 1 | 1 | 5 | 5 | 8 | 8 | 5 | 4 |
| Kenia | | | | | 1 | | | |
| Kolumbien | 1 | 1 | | | 1 | 1 | | |
| Kroatien | 1 | | | | | | | |
| Malta | 6 | 4 | 8 | 7 | 4 | 3 | 6 | 4 |
| Marokko | | | 3 | 3 | | | | |
| Mexiko | | | | | 2 | 2 | 1 | |
| Namibia | 1 | | | | 1 | 1 | | |
| Neuseeland | 4 | 3 | 9 | 5 | 9 | 5 | 7 | 6 |
| Niederlande | 1 | | | | | | | |
| Nordirland | | | 1 | 1 | | | 1 | 1 |
| Österreich | 1 | | | | 1 | | | |
| Peru | 3 | 3 | | | | | 1 | |
| Rumänien | 1 | | 2 | 1 | 1 | 1 | 1 | 1 |
| Schottland | | | 1 | 1 | 4 | 2 | 1 | 1 |
| Schweden | 7 | 7 | 10 | 9 | 9 | 6 | 10 | 8 |
| Schweiz | | | 1 | 1 | | | 1 | 1 |
| Senegal | | | | | | | 1 | |
| Spanien | 14 | 13 | 21 | 19 | 25 | 23 | 11 | 10 |
| Südafrika | 12 | 10 | 3 | 2 | 12 | 9 | 5 | 4 |
| Tansania | 2 | 2 | 1 | 1 | 2 | 2 | | |
| Thailand | 1 | 1 | | | | | | |
| Trinidad und Tobago | | | 1 | 1 | | | | |
| Tschechien | | | | | | | 1 | |
| Türkei | 7 | 6 | | | 5 | 5 | 4 | 3 |
| USA | 29 | 21 | 44 | 38 | 43 | 40 | 34 | 32 |
| Vereinigte Emirate | | | | | | | 1 | |
| Vietnam | 1 | | | | | | 1 | |
| sonstige | 5 | 4 | 2 | 2 | 2 | 1 | 7 | 7 |
| Gesamt | 235 | 181 | 262 | 212 | 295 | 242 | 208 | 168 |

1.28 Entwicklung Studium für Ältere in den Studienjahren 2010 bis 2018

| Fachrichtung ¹⁾ | 2010 | 2011 | 2012 | 2013 | 2014 | 2015 | 2016 | 2017 | 2018 |
|---|------------|------------|------------|------------|------------|------------|------------|------------|------------|
| Allg. Literatur- und Sprachwissenschaften | | 1 | 1 | | | | | | |
| Anglistik/ Amerikanistik | 5 | 6 | 2 | 4 | 3 | | 1 | 1 | 2 |
| Chemie | | | | | | 1 | 2 | 3 | 1 |
| Elektrotechnik & Informationstechnik | | 2 | 5 | 5 | 6 | 6 | 6 | 11 | 8 |
| Ernährungs-, Haushaltswissenschaften | 1 | 1 | 2 | | 1 | | | | |
| Erziehungswissenschaft | 3 | 3 | 6 | 1 | 11 | 11 | 3 | 6 | 8 |
| Germanistik | 9 | 9 | 8 | 8 | 5 | 6 | 3 | 3 | 7 |
| Geschichte | 114 | 121 | 111 | 115 | 113 | 100 | 89 | 84 | 80 |
| Informatik | 1 | | 7 | | | | | 4 | 3 |
| Kunst | 3 | 8 | 10 | 4 | 5 | 3 | 5 | 4 | 4 |
| Maschinenbau | 1 | 4 | 2 | 2 | 3 | 2 | 3 | 2 | 2 |
| Mathematik | 1 | 2 | 2 | 2 | 1 | | | | |
| Medienwissenschaften | | | | | | | | 6 | 3 |
| Musik, Musikwissenschaft | 5 | 2 | 3 | 1 | 2 | 2 | 1 | 2 | 2 |
| Philosophie | 11 | 18 | 19 | 21 | 16 | 21 | 15 | 14 | 14 |
| Physik | | 2 | 2 | 2 | 2 | 2 | 2 | 3 | 5 |
| Politikwissenschaft | | | | 2 | | | | | |
| Psychologie | 3 | 8 | 2 | 1 | | | | | |
| Romanistik | 2 | 3 | 4 | 1 | 4 | 4 | 4 | 2 | 3 |
| Sozialwissenschaft | 1 | 2 | 2 | | | | | | |
| Sport, Sportwissenschaft | 5 | 8 | 4 | 4 | 2 | 2 | | | |
| Sprach-, Kulturwissenschaften | 14 | 3 | | | | | | | |
| Textilgestaltung | | | | | | | | 1 | |
| Theologie evangelisch | 3 | 9 | 12 | 8 | 6 | 4 | 3 | 4 | 3 |
| Theologie katholisch | 14 | 27 | 17 | 9 | 8 | 10 | 6 | 7 | 6 |
| Wirtschaftswissenschaften | 1 | 1 | 2 | 2 | | | 2 | 2 | 4 |
| sonstige ²⁾ | 9 | 1 | 1 | | | | | | |
| Gesamt | 206 | 241 | 224 | 192 | 188 | 174 | 145 | 159 | 155 |

¹⁾ Die Studierenden im Studium für Ältere schreiben sich als Gasthörer in einer bestimmten Fachrichtung ein; sie können nicht direkt einer Lehreinheit zugeordnet werden, deshalb erfolgt hier eine Ausweisung nach den gewählten Fachrichtungen.

²⁾ Studierende konnten nicht direkt einer Fachrichtung zugeordnet werden.

Studierenden- und Absolventenspiegel 2019

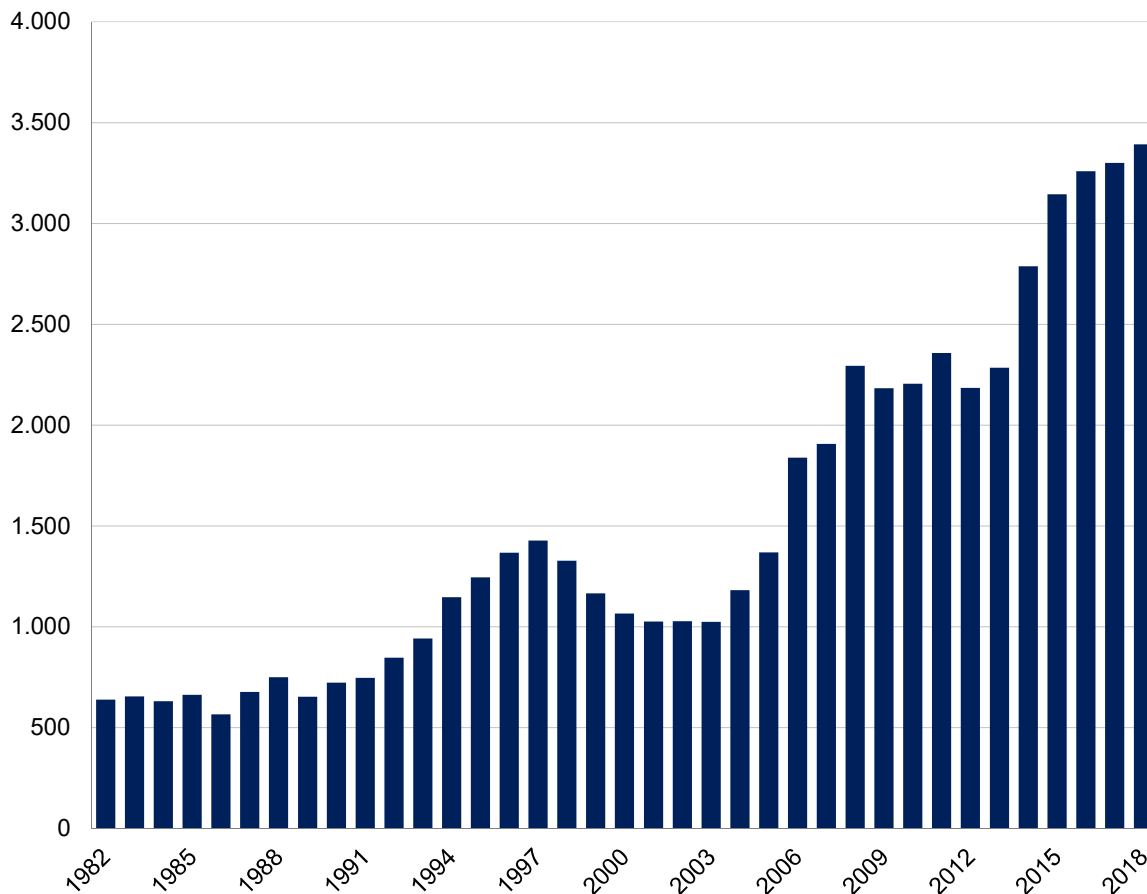
2. Absolventen/ Abschlüsse

2.1 Entwicklung der Absolventenzahlen* (Kopfzahlen)

| Jahr | Absolventen |
|------|-------------|
| 1982 | 638 |
| 1983 | 655 |
| 1984 | 631 |
| 1985 | 663 |
| 1986 | 565 |
| 1987 | 676 |
| 1988 | 750 |
| 1989 | 653 |
| 1990 | 722 |
| 1991 | 746 |
| 1992 | 846 |
| 1993 | 942 |
| 1994 | 1.147 |
| 1995 | 1.244 |
| 1996 | 1.367 |
| 1997 | 1.427 |
| 1998 | 1.328 |
| 1999 | 1.165 |
| 2000 | 1.065 |

| Jahr | Absolventen |
|------|-------------|
| 2001 | 1.025 |
| 2002 | 1.028 |
| 2003 | 1.024 |
| 2004 | 1.181 |
| 2005 | 1.368 |
| 2006 | 1.839 |
| 2007 | 1.906 |
| 2008 | 2.294 |
| 2009 | 2.183 |
| 2010 | 2.205 |
| 2011 | 2.357 |
| 2012 | 2.184 |
| 2013 | 2.284 |
| 2014 | 2.787 |
| 2015 | 3.145 |
| 2016 | 3.259 |
| 2017 | 3.300 |
| 2018 | 3.392 |

* Ohne Promotionen.

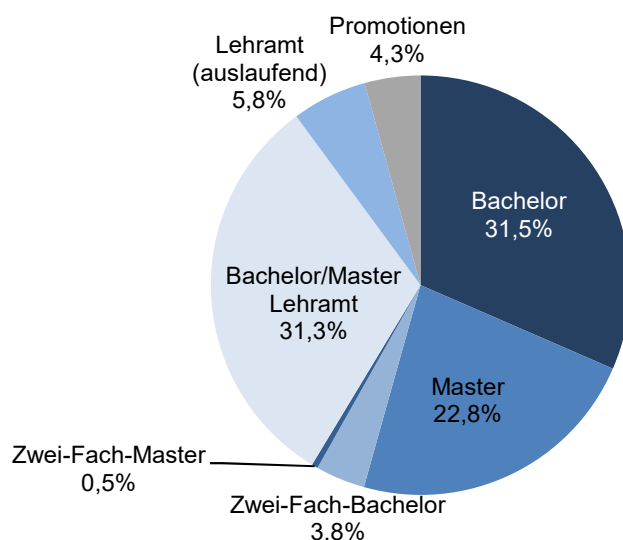


2.2 Entwicklung der Absolventenzahlen (Kopfzahlen) - nach Abschlussart

Ein Prüfungsjahr umfasst den Zeitraum vom 01.10. des vorhergehenden Jahres bis zum 30.09. des darauffolgenden Jahres. Prüfungsjahr 2018 = Wintersemester 2017/18 + Sommersemester 2018.

| Abschlussart | Anzahl in den Prüfungsjahren | | | | | | | | |
|--|------------------------------|--------------|-------------|--------------|--------------|-------------|--------------|--------------|-------------|
| | 2016 | | | 2017 | | | 2018 | | |
| | ges. | weibl. | weibl. in % | ges. | weibl. | weibl. in % | ges. | weibl. | weibl. in % |
| Zwei-Fach-Bachelor | 165 | 140 | 84,8 | 114 | 93 | 81,6 | 136 | 121 | 89,0 |
| Zwei-Fach-Master | | | | 10 | 9 | 90,0 | 16 | 13 | 81,3 |
| Bachelor | 1.030 | 428 | 41,6 | 1.027 | 389 | 37,9 | 1.117 | 435 | 38,9 |
| Master | 640 | 207 | 32,3 | 651 | 224 | 34,4 | 810 | 288 | 35,6 |
| Bachelor/Master | 1.835 | 775 | 42,2 | 1.802 | 715 | 39,7 | 2.079 | 857 | 41,2 |
| B.Ed. Grundschulen | 94 | 86 | 91,5 | 100 | 88 | 88,0 | 124 | 105 | 84,7 |
| B.Ed. Haupt-, Real-, Sek.- u. Gesamtsch. | 223 | 170 | 76,2 | 226 | 175 | 77,4 | 191 | 140 | 73,3 |
| B.Ed. Gymnasien u. Gesamtschulen | 220 | 165 | 75,0 | 234 | 163 | 69,7 | 211 | 147 | 69,7 |
| B.Ed. Berufskollegs | 56 | 39 | 69,6 | 74 | 47 | 63,5 | 76 | 44 | 57,9 |
| B.Ed. Sonderpädagogik | | | | 32 | 31 | 96,9 | 64 | 58 | 90,6 |
| M.Ed. Grundschulen | 17 | 15 | 88,2 | 84 | 75 | 89,3 | 91 | 80 | 87,9 |
| M.Ed. Haupt-, Real-, Sek.- u. Gesamtsch. | 54 | 39 | 72,2 | 187 | 152 | 81,3 | 150 | 119 | 79,3 |
| M.Ed. Gymnasien u. Gesamtschulen | 26 | 19 | 73,1 | 120 | 85 | 70,8 | 133 | 98 | 73,7 |
| M.Ed. Berufskollegs | 22 | 10 | 45,5 | 62 | 41 | 66,1 | 68 | 41 | 60,3 |
| Bachelor/Master Lehramt | 712 | 543 | 76,3 | 1.119 | 857 | 76,6 | 1.108 | 832 | 75,1 |
| Summe Bachelor/Master | 2.547 | 1.318 | 51,7 | 2.921 | 1.572 | 53,8 | 3.187 | 1.689 | 53,0 |
| Lehramt (auslaufend) | 712 | 527 | 74,0 | 379 | 258 | 68,1 | 205 | 131 | 63,9 |
| Summe Lehramt | 1.424 | 1.070 | 75,1 | 1.498 | 1.115 | 74,4 | 1.313 | 963 | 73,3 |
| Promotionen | 138 | 43 | 31,2 | 142 | 53 | 37,3 | 153 | 56 | 36,6 |
| Gesamt | 3.397 | 1.888 | 55,6 | 3.442 | 1.883 | 54,7 | 3.545 | 1.876 | 52,9 |

Absolventen 2018



2.3 Durchschnittliche Fachstudiendauer (Kopfzahlen) - arithmetischer Mittelwert, Median, % in Regelstudienzeit

Angaben nur zu Studiengängen mit Einschreibemöglichkeiten zum Wintersemester 2018/19. Bei Studiengängen mit Absolventenzahlen <5 werden keine Mittelwerte ausgewiesen.

| Studienfach | Abschluss | RGZ *) | 2016 | | | | 2017 | | | | 2018 | | | |
|------------------------------------|-----------|--------|------|-----------|--------|----------|------|-----------|--------|----------|------|-----------|--------|----------|
| | | | ges. | arith. MW | Median | % in RGZ | ges. | arith. MW | Median | % in RGZ | ges. | arith. MW | Median | % in RGZ |
| Bachelor/Master | | | | | | | | | | | | | | |
| Angewandte Sportwissenschaft | - B.A. | 6 | 53 | 7,8 | 7,0 | 28,3 | 53 | 7,5 | 7,0 | 32,1 | 71 | 7,7 | 7,0 | 39,4 |
| Betriebswirtschaftslehre | - M.Sc. | 4 | 70 | 5,8 | 5,5 | 7,1 | 82 | 6,2 | 6,0 | 6,1 | 124 | 5,5 | 5,0 | 15,3 |
| Chemie | - B.Sc. | 6 | 24 | 7,7 | 7,0 | 16,7 | 23 | 9,2 | 8,0 | 8,7 | 33 | 7,5 | 7,0 | 36,4 |
| | - M.Sc. | 4 | 19 | 5,6 | 5,0 | 5,3 | 12 | 5,9 | 5,5 | 33,3 | 26 | 6,2 | 6,0 | 23,1 |
| Chemieingenieurwesen | - B.Sc. | 6 | 17 | 8,6 | 8,0 | 5,9 | 15 | 7,9 | 7,0 | 0,0 | 10 | 8,8 | 8,5 | 20,0 |
| | - M.Sc. | 4 | | | | | 3 | | | | 5 | 5,2 | 5,0 | 20,0 |
| Computer Engineering | - B.Sc. | 6 | | | | | 3 | | | | 14 | 7,4 | 8,0 | 21,4 |
| | - M.Sc. | 4 | 2 | | | | 7 | 6,7 | 7,0 | 0,0 | 8 | 5,5 | 6,0 | 12,5 |
| Electrical Systems Engineering | - M.Sc. | 4 | 28 | 6,5 | 6,0 | 0,0 | 39 | 7,7 | 7,0 | 0,0 | 41 | 7,8 | 7,0 | 0,0 |
| Elektrotechnik | - B.Sc. | 6 | 29 | 9,4 | 9,0 | 0,0 | 32 | 10,3 | 9,0 | 9,4 | 22 | 10,0 | 9,0 | 9,1 |
| | - M.Sc. | 4 | 35 | 6,7 | 6,0 | 8,6 | 17 | 6,8 | 6,0 | 11,8 | 23 | 5,3 | 5,0 | 34,8 |
| English and American Studies | - M.A. | 4 | 2 | | | | 3 | | | | 1 | | | |
| Europ. Studien/Études Europ. | - B.A. | 6 | 6 | 6,0 | 6,0 | 100,0 | 15 | 6,1 | 6,0 | 86,7 | 4 | | | |
| Germanistische Literaturwiss. | - M.A. | 4 | 5 | 4,8 | 5,0 | 40,0 | 7 | 5,3 | 5,0 | 28,6 | 2 | | | |
| Informatik | - B.Sc. | 6 | 47 | 11,4 | 9,0 | 2,1 | 79 | 10,4 | 9,0 | 1,3 | 65 | 10,0 | 9,0 | 6,2 |
| | - M.Sc. | 4 | 60 | 7,9 | 8,0 | 1,7 | 53 | 7,4 | 7,0 | 5,7 | 51 | 6,9 | 6,0 | 7,8 |
| International Business Studies | - B.Sc. | 6 | 212 | 7,8 | 8,0 | 17,9 | 189 | 7,9 | 7,0 | 7,9 | 220 | 7,7 | 7,0 | 20,9 |
| | - M.Sc. | 4 | 35 | 5,7 | 6,0 | 0,0 | 27 | 6,0 | 6,0 | 7,4 | 36 | 5,4 | 5,5 | 11,1 |
| International Economics and M. | - M.Sc. | 4 | 30 | 5,2 | 5,0 | 20,0 | 72 | 5,9 | 6,0 | 4,2 | 84 | 6,0 | 6,0 | 7,1 |
| Komparatistik/Vergl. Liter.- u. KW | - M.A. | 4 | 8 | 7,0 | 7,0 | 25,0 | 6 | 7,7 | 8,0 | 0,0 | 5 | 6,6 | 7,0 | 0,0 |
| Kulturerbe | - M.A. | 4 | 7 | 6,0 | 5,0 | 14,3 | 2 | | | | 4 | | | |
| Linguistik | - B.A. | 6 | 38 | 7,2 | 7,0 | 23,7 | 25 | 8,9 | 8,0 | 12,0 | 9 | 7,6 | 7,0 | 22,2 |
| Linguistik: Sprachdynamik | - M.A. | 4 | 7 | 7,0 | 6,0 | 28,6 | 9 | 5,9 | 7,0 | 33,3 | 11 | 6,2 | 5,0 | 36,4 |
| Management Information Systems | - M.Sc. | 4 | 13 | 5,9 | 6,0 | 15,4 | 13 | 5,2 | 5,0 | 23,1 | 25 | 5,3 | 5,0 | 28,0 |
| Maschinenbau | - B.Sc. | 6 | 122 | 9,2 | 9,0 | 0,0 | 108 | 9,3 | 9,0 | 0,0 | 136 | 8,8 | 8,5 | 13,2 |
| | - M.Sc. | 4 | 123 | 6,0 | 6,0 | 13,0 | 128 | 5,9 | 6,0 | 20,3 | 131 | 6,2 | 6,0 | 12,2 |
| Mathematik | - B.Sc. | 6 | 10 | 9,5 | 8,5 | 10,0 | 19 | 8,3 | 7,0 | 5,3 | 6 | 8,0 | 7,5 | 16,7 |
| | - M.Sc. | 4 | 8 | 5,5 | 5,0 | 25,0 | 13 | 5,6 | 6,0 | 7,7 | 6 | 6,2 | 6,0 | 16,7 |

*) Regelstudienzeit gemäß Prüfungsordnung.

2.3 Durchschnittliche Fachstudiendauer (Kopfzahlen) - arithmetischer Mittelwert, Median, % in Regelstudienzeit

| Studienfach | Abschluss | RGZ *) | 2016 | | | | 2017 | | | | 2018 | | | |
|------------------------------------|-----------|--------|------|-----------|--------|----------|------|-----------|--------|----------|------|-----------|--------|----------|
| | | | ges. | arith. MW | Median | % in RGZ | ges. | arith. MW | Median | % in RGZ | ges. | arith. MW | Median | % in RGZ |
| Bachelor/Master | | | | | | | | | | | | | | |
| Medienwissenschaften | - B.A. | 6 | 31 | 7,7 | 7,0 | 32,3 | 38 | 8,6 | 8,0 | 15,8 | 26 | 7,6 | 7,5 | 30,8 |
| | - M.A. | 4 | 25 | 6,4 | 6,0 | 16,0 | 18 | 6,8 | 7,0 | 5,6 | 28 | 5,6 | 5,0 | 25,0 |
| Musikwissenschaft | - B.A. | 6 | 4 | | | | 1 | | | | 4 | | | |
| | - M.A. | 4 | | | | | 3 | | | | 2 | | | |
| Physik | - B.Sc. | 6 | 21 | 7,8 | 7,0 | 42,9 | 4 | | | | 20 | 7,1 | 6,0 | 60,0 |
| | - M.Sc. | 4 | 6 | 5,8 | 5,5 | 33,3 | 8 | 4,8 | 5,0 | 37,5 | 24 | 5,1 | 5,0 | 41,7 |
| Populäre Musik und Medien | - B.A. | 6 | 29 | 8,8 | 8,0 | 10,3 | 36 | 8,9 | 8,0 | 5,6 | 41 | 7,9 | 8,0 | 26,8 |
| | - M.A. | 4 | 8 | 6,5 | 6,5 | 12,5 | 4 | | | | 9 | 7,1 | 6,0 | 0,0 |
| Technomathematik | - B.Sc. | 6 | 5 | 7,4 | 7,0 | 20,0 | 8 | 8,4 | 8,0 | 0,0 | 3 | | | |
| | - M.Sc. | 4 | | | | | 3 | | | | 3 | | | |
| Wirtschaftsinformatik | - B.Sc. | 6 | 35 | 9,3 | 9,0 | 0,0 | 28 | 9,6 | 9,0 | 3,6 | 36 | 8,8 | 8,0 | 11,1 |
| | - M.Sc. | 4 | 9 | 6,7 | 6,0 | 0,0 | 16 | 6,4 | 6,0 | 6,3 | 12 | 5,9 | 5,0 | 16,7 |
| Wirtschaftsingenieurwesen (ET) | - B.Sc. | 6 | 19 | 8,3 | 8,0 | 5,3 | 23 | 8,6 | 9,0 | 4,3 | 19 | 9,8 | 10,0 | 10,5 |
| | - M.Sc. | 4 | 12 | 6,3 | 6,0 | 8,3 | 2 | | | | 17 | 5,6 | 6,0 | 17,6 |
| Wirtschaftsingenieurwesen (MB) | - B.Sc. | 6 | 104 | 9,4 | 9,0 | 3,8 | 114 | 9,2 | 9,0 | 3,5 | 118 | 9,4 | 9,0 | 11,0 |
| | - M.Sc. | 4 | 90 | 5,6 | 5,0 | 11,1 | 65 | 6,1 | 6,0 | 12,3 | 91 | 5,8 | 6,0 | 14,3 |
| Wirtschaftspädagogik | - M.Sc. | 4 | 19 | 6,0 | 6,0 | 5,3 | 21 | 6,8 | 7,0 | 0,0 | 21 | 6,5 | 6,0 | 4,8 |
| Wirtschaftswissenschaften | - B.Sc. | 6 | 214 | 8,2 | 8,0 | 10,7 | 202 | 8,4 | 8,0 | 13,4 | 252 | 7,9 | 8,0 | 21,4 |
| Zwei-Fach-Bachelor d. Fak. KW | - B.A. | 6 | 165 | 8,9 | 8,0 | 21,8 | 114 | 8,5 | 8,0 | 16,7 | 136 | 8,4 | 8,0 | 30,1 |
| Zwei-Fach-Master Kultur u. Gesell. | - M.A. | 4 | | | | | 10 | 5,0 | 5,0 | 30,0 | 16 | 6,0 | 6,0 | 12,5 |

| Lehrämter | | | | | | | | | | | | | | |
|------------------------------------|-------------|---|-----|-----|-----|-------|-----|-----|-----|------|-----|-----|-----|------|
| Berufskollegs | B.Ed. BK | 6 | 56 | 7,0 | 7,0 | 35,7 | 74 | 8,1 | 8,0 | 20,3 | 76 | 7,7 | 8,0 | 21,1 |
| | M.Ed. BK | 4 | 22 | 4,1 | 4,0 | 81,8 | 62 | 4,5 | 4,0 | 61,3 | 68 | 4,9 | 4,0 | 57,4 |
| Grundschulen | B.Ed. G | 6 | 94 | 6,5 | 6,0 | 52,1 | 100 | 6,9 | 7,0 | 27,0 | 124 | 6,5 | 6,0 | 60,5 |
| | M.Ed. G | 4 | 17 | 4,2 | 4,0 | 82,4 | 84 | 4,5 | 4,0 | 51,2 | 91 | 4,6 | 4,0 | 50,5 |
| Gymnasien u. Gesamtschulen | B.Ed. GyGe | 6 | 220 | 7,6 | 8,0 | 18,6 | 234 | 7,8 | 8,0 | 19,2 | 211 | 7,9 | 8,0 | 31,8 |
| | M.Ed. GyGe | 4 | 26 | 3,9 | 4,0 | 100,0 | 120 | 4,3 | 4,0 | 63,3 | 133 | 4,6 | 5,0 | 47,4 |
| Haupt-, Real-, Sek.- u. Gesamtsch. | B.Ed. HRSGe | 6 | 223 | 7,1 | 7,0 | 28,7 | 226 | 7,7 | 8,0 | 28,8 | 191 | 8,0 | 8,0 | 22,5 |
| | M.Ed. HRSGe | 4 | 54 | 4,0 | 4,0 | 90,7 | 187 | 4,3 | 4,0 | 67,4 | 150 | 4,3 | 4,0 | 66,7 |
| sonderpädagogische Förderung | B.Ed. SP | 6 | | | | | 32 | 5,4 | 6,0 | 96,9 | 64 | 5,7 | 6,0 | 76,6 |

*) Regelstudienzeit gemäß Prüfungsordnung.

2.4 Abschlussprüfungen nach Lehreinheiten (Fallzahlen)

Bei der Zählung der Abschlüsse werden beim Zwei-Fach-Bachelor/Master-Studiengang sowie bei den Lehramtsstudiengängen die erfolgreichen Abschlussprüfungen in sämtlichen Studienfächern dargestellt.

| Lehreinheit | Abschluss | Prüfungsjahr 2017 | | | Prüfungsjahr 2018 | | | | |
|---|---|-------------------|------------|-------------|-------------------|------------|------------|------------|-------------|
| | | ges. | weibl. | w in % | WS 17/18 | SS 2018 | ges. | weibl. | w in % |
| Anglistik/ Amerikanistik | Zwei-Fach-Bachelor | 33 | 29 | 87,9 | 22 | 20 | 42 | 38 | 90,5 |
| | Zwei-Fach-Master Kultur u. Gesellschaft | 4 | 4 | 100,0 | | 6 | 6 | 5 | 83,3 |
| | Linguistik B.A. | 25 | 16 | 64,0 | 5 | 4 | 9 | 9 | 100,0 |
| | Linguistik: Sprachdynamik M.A. | 9 | 7 | 77,8 | 5 | 6 | 11 | 9 | 81,8 |
| | English and American Studies M.A. | 3 | 2 | 66,7 | 1 | | 1 | 1 | 100,0 |
| | B.Ed. BK | 18 | 13 | 72,2 | 5 | 13 | 18 | 12 | 66,7 |
| | B.Ed. G | 21 | 19 | 90,5 | 15 | 8 | 23 | 19 | 82,6 |
| | B.Ed. GyGe | 72 | 50 | 69,4 | 48 | 24 | 72 | 60 | 83,3 |
| | B.Ed. HRSGe | 54 | 41 | 75,9 | 16 | 16 | 32 | 28 | 87,5 |
| | B.Ed. SP | 3 | 3 | 100,0 | 2 | 3 | 5 | 5 | 100,0 |
| | M.Ed. BK | 11 | 11 | 100,0 | 2 | 11 | 13 | 7 | 53,8 |
| | M.Ed. G | 21 | 21 | 100,0 | 6 | 10 | 16 | 16 | 100,0 |
| | M.Ed. GyGe | 30 | 21 | 70,0 | 15 | 22 | 37 | 29 | 78,4 |
| | M.Ed. HRSGe | 48 | 41 | 85,4 | 22 | 20 | 42 | 36 | 85,7 |
| | LBK *) | 15 | 7 | 46,7 | 6 | 5 | 11 | 7 | 63,6 |
| | LGG *) | 66 | 52 | 78,8 | 23 | 17 | 40 | 22 | 55,0 |
| | LGS *) | 9 | 6 | 66,7 | | 1 | 1 | | |
| | LHR *) | 29 | 18 | 62,1 | 15 | 6 | 21 | 16 | 76,2 |
| LA S I/II *) | 1 | 1 | 100,0 | | | | | | |
| | Summe | 472 | 362 | 76,7 | 208 | 192 | 400 | 319 | 79,8 |
| Chemie | B.Sc. | 23 | 13 | 56,5 | 18 | 15 | 33 | 14 | 42,4 |
| | M.Sc. | 12 | 5 | 41,7 | 16 | 10 | 26 | 10 | 38,5 |
| | B.Ed. BK | 2 | 2 | 100,0 | 2 | | 2 | 2 | 100,0 |
| | B.Ed. GyGe | 9 | 3 | 33,3 | 3 | 10 | 13 | 4 | 30,8 |
| | B.Ed. HRSGe | 8 | 6 | 75,0 | 3 | 3 | 6 | 3 | 50,0 |
| | M.Ed. GyGe | 5 | 5 | 100,0 | | 1 | 1 | | |
| | M.Ed. HRSGe | 3 | 2 | 66,7 | 3 | 1 | 4 | 2 | 50,0 |
| | LGG *) | 4 | 3 | 75,0 | | 1 | 1 | | |
| | LHR *) | 2 | 1 | 50,0 | 3 | | 3 | 2 | 66,7 |
| | Summe | 68 | 40 | 58,8 | 48 | 41 | 89 | 37 | 41,6 |
| Elektrotechnik & Informationstechnik | B.Sc. | 32 | 3 | 9,4 | 11 | 11 | 22 | 2 | 9,1 |
| | M.Sc. | 17 | 3 | 17,6 | 13 | 10 | 23 | 6 | 26,1 |
| | Electrical Systems Engineering M.Sc. | 39 | 3 | 7,7 | 27 | 14 | 41 | 7 | 17,1 |
| | Computer Engineering B.Sc. | 3 | 1 | 33,3 | 9 | 5 | 14 | 1 | 7,1 |
| | Computer Engineering M.Sc. | 7 | | | 5 | 3 | 8 | | |
| | Wirtschaftsingenieurwesen B.Sc. | 23 | 6 | 26,1 | 9 | 10 | 19 | | |
| | Wirtschaftsingenieurwesen M.Sc. | 2 | | | 6 | 11 | 17 | 1 | 5,9 |
| | Ingenieurinformatik B.Sc. *) | 6 | | | 3 | 2 | 5 | | |
| | Ingenieurinformatik M.Sc. *) | 6 | | | | | | | |
| | B.Ed. BK | | | | 1 | | 1 | | |
| | M.Ed. BK Elektrotechnik (gr. Fachrichtung) | | | | | 4 | 4 | | |
| M.Ed. BK Automatisierungstechnik (kl. Fachrichtung) | | | | | 4 | 4 | | | |
| | Summe | 135 | 16 | 11,9 | 84 | 74 | 158 | 17 | 10,8 |
| Ernährung, Konsum und Gesundheit | B.Ed. HRSGe | 29 | 29 | | 14 | 17 | 31 | 26 | 83,9 |
| | M.Ed. BK (Ernährungs- u. Hauswirtschaftswissenschaft) | 5 | 3 | | 1 | 6 | 7 | 5 | 71,4 |
| | M.Ed. BK (Lebensmitteltechnik) | 5 | 3 | | 1 | 6 | 7 | 5 | 71,4 |
| | M.Ed. HRSGe | 37 | 35 | | 8 | 10 | 18 | 16 | 88,9 |
| | LGS (LB Gesellschaftswissenschaften) *) | 11 | 8 | | 1 | 1 | 2 | 1 | 50,0 |
| | LHR *) | 21 | 14 | | 13 | 2 | 15 | 13 | 86,7 |
| | Summe | 108 | 92 | 85,2 | 38 | 42 | 80 | 66 | 82,5 |

*) Auslaufende Studiengänge.

2.4 Abschlussprüfungen nach Lehreinheiten (Fallzahlen)

| Lehreinheit | Abschluss | Prüfungsjahr 2017 | | | Prüfungsjahr 2018 | | | | |
|------------------------|--|-------------------|------------|-------------|-------------------|------------|------------|------------|-------------|
| | | ges. | weibl. | w in % | WS 17/18 | SS 2018 | ges. | weibl. | w in % |
| Erziehungswissenschaft | Zwei-Fach-Bachelor | 18 | 17 | 94,4 | 13 | 28 | 41 | 37 | 90,2 |
| | Zwei-Fach-Master Kultur u. Gesellschaft | 3 | 3 | 100,0 | 4 | 3 | 7 | 6 | 85,7 |
| | B.Ed. BK | 6 | 4 | 66,7 | 2 | 2 | 4 | 3 | 75,0 |
| | B.Ed. GyGe | 21 | 18 | 85,7 | 13 | 10 | 23 | 21 | 91,3 |
| | B.Ed. SP (Emotionale u. soziale Entwicklung) | 32 | 31 | 96,9 | 35 | 29 | 64 | 58 | 90,6 |
| | B.Ed. SP (Lernen) | 32 | 31 | 96,9 | 35 | 29 | 64 | 58 | 90,6 |
| | M.Ed. BK | 7 | 7 | 100,0 | 2 | 3 | 5 | 5 | 100,0 |
| | M.Ed. GyGe | 8 | 8 | 100,0 | 4 | 9 | 13 | 13 | 100,0 |
| | LGG *) | 8 | 7 | 87,5 | 2 | 2 | 4 | 3 | 75,0 |
| | Summe | 135 | 126 | 93,3 | 110 | 115 | 225 | 204 | 90,7 |
| Germanistik | Zwei-Fach-Bachelor | 78 | 65 | 83,3 | 35 | 49 | 84 | 80 | 95,2 |
| | Zwei-Fach-Master Kultur u. Gesellschaft | 9 | 8 | 88,9 | 3 | 5 | 8 | 8 | 100,0 |
| | Germanistische Literaturwissenschaft M.A. | 7 | 7 | 100,0 | 2 | | 2 | 1 | 50,0 |
| | Komparatistik/Vergl. Literatur- u. Kulturwissensch. M.A. | 6 | 6 | 100,0 | 4 | 1 | 5 | 5 | 100,0 |
| | B.Ed. BK | 33 | 23 | 69,7 | 12 | 14 | 26 | 18 | 69,2 |
| | B.Ed. G LB Sprachliche Grundbildung | 100 | 88 | 88,0 | 66 | 58 | 124 | 105 | 84,7 |
| | B.Ed. GyGe | 93 | 74 | 79,6 | 39 | 36 | 75 | 53 | 70,7 |
| | B.Ed. HRSGe | 99 | 86 | 86,9 | 47 | 35 | 82 | 68 | 82,9 |
| | B.Ed. SP LB Sprachliche Grundbildung | 19 | 18 | 94,7 | 12 | 17 | 29 | 29 | 100,0 |
| | M.Ed. BK | 20 | 18 | 90,0 | 9 | 13 | 22 | 16 | 72,7 |
| | M.Ed. G LB Sprachliche Grundbildung | 84 | 75 | 89,3 | 33 | 58 | 91 | 80 | 87,9 |
| | M.Ed. GyGe | 55 | 41 | 74,5 | 30 | 33 | 63 | 50 | 79,4 |
| | M.Ed. HRSGe | 86 | 75 | 87,2 | 28 | 28 | 56 | 47 | 83,9 |
| | LBK *) | 13 | 7 | 53,8 | 2 | 6 | 8 | 4 | 50,0 |
| | LGG *) | 72 | 53 | 73,6 | 19 | 17 | 36 | 28 | 77,8 |
| | LGS *) | 8 | 5 | 62,5 | 2 | 3 | 5 | 4 | 80,0 |
| LHR *) | 39 | 23 | 59,0 | 18 | 1 | 19 | 12 | 63,2 | |
| | Summe | 821 | 672 | 81,9 | 361 | 374 | 735 | 608 | 82,7 |
| Geschichte | Zwei-Fach-Bachelor | 18 | 9 | 50,0 | 6 | 6 | 12 | 10 | 83,3 |
| | Zwei-Fach-Master Kultur u. Gesellschaft | 1 | | | 1 | 1 | 2 | 1 | 50,0 |
| | M.A. *) | | | | 2 | | 2 | 1 | 50,0 |
| | Kulturerbe M.A. | 2 | 2 | 100,0 | 3 | 1 | 4 | 3 | 75,0 |
| | B.Ed. GyGe | 69 | 38 | 55,1 | 29 | 22 | 51 | 29 | 56,9 |
| | B.Ed. HRSGe | 61 | 34 | 55,7 | 34 | 27 | 61 | 39 | 63,9 |
| | M.Ed. GyGe | 34 | 17 | 50,0 | 20 | 18 | 38 | 20 | 52,6 |
| | M.Ed. HRSGe | 61 | 42 | 68,9 | 32 | 14 | 46 | 30 | 65,2 |
| | LGG *) | 55 | 30 | 54,5 | 27 | 18 | 45 | 24 | 53,3 |
| LHR *) | 44 | 22 | 50,0 | 22 | 5 | 27 | 16 | 59,3 | |
| | Summe | 345 | 194 | 56,2 | 176 | 112 | 288 | 173 | 60,1 |
| Informatik | B.Sc. | 79 | 5 | 6,3 | 33 | 32 | 65 | 7 | 10,8 |
| | B.Sc. (Teilzeit) *) | 4 | 1 | 25,0 | 1 | 1 | 2 | | |
| | M.Sc. | 53 | 10 | 18,9 | 33 | 18 | 51 | 5 | 9,8 |
| | M.Sc. (Teilzeit) *) | | | | | 1 | 1 | | |
| | B.Ed. BK | 4 | 1 | 25,0 | 1 | 1 | 2 | | |
| | B.Ed. GyGe | 4 | 1 | 25,0 | 2 | 2 | 4 | 1 | 25,0 |
| | B.Ed. HRSGe | | | | 3 | | 3 | 1 | 33,3 |
| | M.Ed. BK | | | | 1 | | 1 | | |
| | M.Ed. GyGe | 1 | | | | 3 | 3 | 1 | 33,3 |
| | M.Ed. HRSGe | 1 | 1 | 100,0 | | | | | |
| | LGG *) | 2 | 1 | 50,0 | | 2 | 2 | 1 | 50,0 |
| | Summe | 148 | 20 | 13,5 | 74 | 60 | 134 | 16 | 11,9 |

*) Auslaufende Studiengänge.

2.4 Abschlussprüfungen nach Lehreinheiten (Fallzahlen)

| Lehreinheit | Abschluss | Prüfungsjahr 2017 | | | Prüfungsjahr 2018 | | | | |
|--------------|---|-------------------|------------|-------------|-------------------|------------|------------|------------|-------------|
| | | ges. | weibl. | w in % | WS 17/18 | SS 2018 | ges. | weibl. | w in % |
| Kunst | Zwei-Fach-Bachelor (Kunst und Kunstvermittlung) | 4 | 3 | 75,0 | | 5 | 5 | 4 | 80,0 |
| | B.Ed. BK | 1 | | | | 4 | 4 | 4 | 100,0 |
| | B.Ed. G | 3 | 3 | 100,0 | 5 | 4 | 9 | 9 | 100,0 |
| | B.Ed. GyGe | 23 | 22 | 95,7 | 20 | 7 | 27 | 26 | 96,3 |
| | B.Ed. HRSGe | 6 | 6 | 100,0 | 5 | 2 | 7 | 7 | 100,0 |
| | B.Ed. SP | 1 | 1 | 100,0 | 1 | 1 | 2 | 2 | 100,0 |
| | M.Ed. BK | 1 | 1 | 100,0 | 1 | 1 | 2 | 2 | 100,0 |
| | M.Ed. G | 2 | 2 | 100,0 | | 1 | 1 | 1 | 100,0 |
| | M.Ed. GyGe | 12 | 12 | 100,0 | 3 | 13 | 16 | 14 | 87,5 |
| | M.Ed. HRSGe | 6 | 6 | 100,0 | 4 | 3 | 7 | 7 | 100,0 |
| | LGG *) | 17 | 15 | 88,2 | 5 | 1 | 6 | 6 | 100,0 |
| | LGS (Kunst/Gestalten) *) | | | | 1 | | 1 | 1 | 100,0 |
| | LHR *) | 3 | 3 | 100,0 | 2 | | 2 | 2 | 100,0 |
| | Summe | 79 | 74 | 93,7 | 47 | 42 | 89 | 85 | 95,5 |
| Maschinenbau | B.Sc. | 108 | 8 | 7,4 | 72 | 64 | 136 | 18 | 13,2 |
| | M.Sc. | 128 | 14 | 10,9 | 67 | 64 | 131 | 21 | 16,0 |
| | Chemieingenieurwesen B.Sc. | 15 | 1 | 6,7 | 4 | 6 | 10 | 4 | 40,0 |
| | Chemieingenieurwesen M.Sc. | 3 | | | | 5 | 5 | | |
| | Wirtschaftsingenieurwesen B.Sc. | 114 | 20 | 17,5 | 60 | 58 | 118 | 24 | 20,3 |
| | Wirtschaftsingenieurwesen M.Sc. | 65 | 10 | 15,4 | 49 | 42 | 91 | 14 | 15,4 |
| | Ingenieurinformatik B.Sc. *) | 2 | | | 1 | | 1 | | |
| | B.Ed. BK | 1 | | | 1 | | 1 | | |
| | M.Ed. BK | 1 | | | 1 | | 1 | | |
| | M.Ed. BK Maschinenbautechnik (gr. Fachrichtung) | 2 | | | 3 | 4 | 7 | 2 | 28,6 |
| | M.Ed. BK Fertigungstechnik (kl. Fachrichtung) | 2 | | | 3 | 4 | 7 | 2 | 28,6 |
| | LBK *) | 2 | 1 | 50,0 | | 1 | 1 | 1 | 100,0 |
| | Summe | 443 | 54 | 12,2 | 261 | 248 | 509 | 86 | 16,9 |
| Mathematik | B.Sc. | 19 | 6 | 31,6 | 3 | 3 | 6 | 2 | 33,3 |
| | M.Sc. | 13 | 5 | 38,5 | 5 | 1 | 6 | 1 | 16,7 |
| | Technomathematik B.Sc. | 8 | 4 | 50,0 | 2 | 1 | 3 | | |
| | Technomathematik M.Sc. | 3 | 1 | 33,3 | 2 | 1 | 3 | 1 | 33,3 |
| | B.Ed. BK | 5 | 2 | 40,0 | 4 | 2 | 6 | 4 | 66,7 |
| | B.Ed. G LB Mathematische Grundbildung | 100 | 88 | 88,0 | 66 | 58 | 124 | 105 | 84,7 |
| | B.Ed. GyGe | 28 | 18 | 64,3 | 6 | 16 | 22 | 10 | 45,5 |
| | B.Ed. HRSGe | 51 | 37 | 72,5 | 29 | 26 | 55 | 36 | 65,5 |
| | B.Ed. SP LB Mathematische Grundbildung | 13 | 13 | 100,0 | 23 | 12 | 35 | 29 | 82,9 |
| | M.Ed. BK | 5 | 2 | 40,0 | 3 | 1 | 4 | 3 | 75,0 |
| | M.Ed. G LB Mathematische Grundbildung | 84 | 75 | 89,3 | 33 | 58 | 91 | 80 | 87,9 |
| | M.Ed. GyGe | 14 | 12 | 85,7 | 8 | 10 | 18 | 14 | 77,8 |
| | M.Ed. HRSGe | 43 | 34 | 79,1 | 27 | 15 | 42 | 33 | 78,6 |
| | LBK *) | 1 | | | 2 | | 2 | 1 | 50,0 |
| | LGG *) | 9 | 5 | 55,6 | 3 | 2 | 5 | 4 | 80,0 |
| LGS *) | 27 | 23 | 85,2 | 8 | 1 | 9 | 4 | 44,4 | |
| LHR *) | 21 | 12 | 57,1 | 2 | 1 | 3 | 2 | 66,7 | |
| | Summe | 444 | 337 | 75,9 | 226 | 208 | 434 | 329 | 75,8 |

*) Auslaufende Studiengänge.

2.4 Abschlussprüfungen nach Lehreinheiten (Fallzahlen)

| Lehreinheit | Abschluss | Prüfungsjahr 2017 | | | Prüfungsjahr 2018 | | | | |
|---------------------------|---|-------------------|------------|-------------|-------------------|------------|------------|------------|-------------|
| | | ges. | weibl. | w in % | WS 17/18 | SS 2018 | ges. | weibl. | w in % |
| Medien- wissenschaften | Zwei-Fach-Bachelor | 24 | 17 | 70,8 | 13 | 14 | 27 | 21 | 77,8 |
| | Zwei-Fach-Master Kultur u. Gesellschaft | 2 | 2 | 100,0 | | 2 | 2 | 1 | 50,0 |
| | B.A. | 38 | 24 | 63,2 | 9 | 17 | 26 | 23 | 88,5 |
| | M.A. | 18 | 13 | 72,2 | 13 | 15 | 28 | 17 | 60,7 |
| | Summe | 82 | 56 | 68,3 | 35 | 48 | 83 | 62 | 74,7 |
| Musik | Populäre Musik und Medien B.A. | 36 | 11 | 30,6 | 23 | 18 | 41 | 15 | 36,6 |
| | Populäre Musik und Medien M.A. | 4 | 1 | 25,0 | 6 | 3 | 9 | 7 | 77,8 |
| | B.Ed. G | 5 | 4 | 80,0 | 2 | 1 | 3 | 2 | 66,7 |
| | B.Ed. HRSGe | 5 | 5 | 100,0 | 2 | 1 | 3 | 1 | 33,3 |
| | B.Ed. SP | | | | 2 | | 2 | 2 | 100,0 |
| | M.Ed. G | 3 | 1 | 33,3 | 1 | 1 | 2 | 2 | 100,0 |
| | M.Ed. HRSGe | 3 | 3 | 100,0 | 3 | 3 | 6 | 5 | 83,3 |
| | LGG *) | 4 | 3 | 75,0 | 2 | 1 | 3 | 2 | 66,7 |
| | LGS *) | 1 | 1 | 100,0 | 1 | | 1 | 1 | 100,0 |
| | LHR *) | 4 | 2 | 50,0 | 1 | | 1 | 1 | 100,0 |
| | Summe | 65 | 31 | 47,7 | 43 | 28 | 71 | 38 | 53,5 |
| Musik- wissenschaft | Zwei-Fach-Bachelor | 6 | 5 | 83,3 | 4 | 4 | 8 | 5 | 62,5 |
| | B.A. | 1 | | | 3 | 1 | 4 | 2 | 50,0 |
| | M.A. | 3 | 3 | 100,0 | 1 | 1 | 2 | 2 | 100,0 |
| | Summe | 10 | 8 | 80,0 | 8 | 6 | 14 | 9 | 64,3 |
| Philosophie | Zwei-Fach-Bachelor | 15 | 12 | 80,0 | 5 | 16 | 21 | 16 | 76,2 |
| | Zwei-Fach-Master Kultur u. Gesellschaft | 1 | 1 | 100,0 | 1 | 1 | 2 | 2 | 100,0 |
| | B.Ed. GyGe | 26 | 17 | 65,4 | 11 | 7 | 18 | 11 | 61,1 |
| | B.Ed. HRSGe | 28 | 22 | 78,6 | 15 | 7 | 22 | 15 | 68,2 |
| | M.Ed. GyGe | 18 | 15 | 83,3 | 3 | 5 | 8 | 6 | 75,0 |
| | M.Ed. HRSGe | 6 | 4 | 66,7 | 1 | 8 | 9 | 5 | 55,6 |
| | LGG *) | 29 | 21 | 72,4 | 6 | 9 | 15 | 7 | 46,7 |
| | LHR *) | 7 | 5 | 71,4 | 5 | 1 | 6 | 6 | 100,0 |
| | Summe | 130 | 97 | 74,6 | 47 | 54 | 101 | 68 | 67,3 |
| Physik | B.Sc. | 4 | 1 | 25,0 | 7 | 13 | 20 | 4 | 20,0 |
| | M.Sc. | 8 | 1 | 12,5 | 12 | 12 | 24 | 4 | 16,7 |
| | B.Ed. BK | | | | | 1 | 1 | | |
| | B.Ed. G LB Natur- u. Gesellschaftswissenschaften | 45 | 38 | 84,4 | 23 | 31 | 54 | 45 | 83,3 |
| | B.Ed. GyGe | 6 | 3 | 50,0 | 3 | 4 | 7 | 3 | 42,9 |
| | B.Ed. HRSGe | 2 | | | 3 | 4 | 7 | 5 | 71,4 |
| | B.Ed. SP LB Natur- u. Gesellschaftswissenschaften | 19 | 19 | 100,0 | 24 | 15 | 39 | 33 | 84,6 |
| | M.Ed. G LB Natur- u. Gesellschaftswissenschaften | 35 | 30 | 85,7 | 17 | 37 | 54 | 45 | 83,3 |
| | M.Ed. GyGe | 5 | 3 | 60,0 | 3 | 4 | 7 | 4 | 57,1 |
| | M.Ed. HRSGe | 5 | 1 | 20,0 | 2 | 2 | 4 | 2 | 50,0 |
| | LGG *) | 3 | | | | | | | |
| | LGS (LB Naturwissenschaften) *) | 10 | 9 | 90,0 | 3 | | 3 | | |
| | LHR *) | 3 | 1 | 33,3 | 2 | | 2 | 1 | 50,0 |
| | Summe | 145 | 106 | 73,1 | 99 | 123 | 222 | 146 | 65,8 |

*) Auslaufende Studiengänge.

2.4 Abschlussprüfungen nach Lehreinheiten (Fallzahlen)

| Lehreinheit | Abschluss | Prüfungsjahr 2017 | | | Prüfungsjahr 2018 | | | | |
|-------------------|---|-------------------|------------|--------------|-------------------|------------|------------|------------|--------------|
| | | ges. | weibl. | w in % | WS 17/18 | SS 2018 | ges. | weibl. | w in % |
| Romanistik | Zwei-Fach-Bachelor | 6 | 5 | 83,3 | 1 | 6 | 7 | 7 | 100,0 |
| | Zwei-Fach-Master Kultur u. Gesellschaft | | | | | 2 | 2 | 2 | 100,0 |
| | Europäische Studien/Études Européennes B.A. | 15 | 15 | 100,0 | 2 | 2 | 4 | 4 | 100,0 |
| | B.Ed. BK (französisch) | 1 | 1 | 100,0 | 1 | 1 | 2 | 1 | 50,0 |
| | B.Ed. BK (spanisch) | 5 | 5 | 100,0 | 1 | 1 | 2 | 1 | 50,0 |
| | B.Ed. GyGe (französisch) | 26 | 24 | 92,3 | 10 | 5 | 15 | 12 | 80,0 |
| | B.Ed. GyGe (spanisch) | 31 | 26 | 83,9 | 18 | 17 | 35 | 31 | 88,6 |
| | B.Ed. HRSGe (französisch) | 5 | 4 | 80,0 | 4 | 1 | 5 | 5 | 100,0 |
| | B.Ed. HRSGe (spanisch) | 2 | 2 | 100,0 | 3 | 2 | 5 | 5 | 100,0 |
| | M.Ed. BK (spanisch) | 2 | 2 | 100,0 | 1 | 2 | 3 | 2 | 66,7 |
| | M.Ed. GyGe (französisch) | 8 | 7 | 87,5 | 6 | 5 | 11 | 10 | 90,9 |
| | M.Ed. GyGe (spanisch) | 13 | 10 | 76,9 | 8 | 4 | 12 | 10 | 83,3 |
| | M.Ed. HRSGe (französisch) | 3 | 3 | 100,0 | | 1 | 1 | 1 | 100,0 |
| | LBK (französisch) *) | | | | 2 | | 2 | 2 | 100,0 |
| | LBK (spanisch) *) | 6 | 6 | 100,0 | 3 | | 3 | 2 | 66,7 |
| | LGG (französisch) *) | 16 | 15 | 93,8 | 4 | 4 | 8 | 5 | 62,5 |
| | LGG (spanisch) *) | 23 | 18 | 78,3 | 7 | 3 | 10 | 8 | 80,0 |
| | LHR (französisch) *) | 6 | 6 | 100,0 | 1 | | 1 | 1 | 100,0 |
| | LA S I/II (spanisch *) | 1 | 1 | 100,0 | | | | | |
| | Summe | 169 | 150 | 88,8 | 72 | 56 | 128 | 109 | 85,2 |
| Sportwissenschaft | Angewandte Sportwissenschaft B.A. | 53 | 27 | 50,9 | 34 | 37 | 71 | 46 | 64,8 |
| | Sport und Gesundheit M.A. *) | 12 | 8 | 66,7 | 12 | 5 | 17 | 10 | 58,8 |
| | B.Ed. BK | 11 | 3 | 27,3 | 8 | 12 | 20 | 6 | 30,0 |
| | B.Ed. G | 9 | 7 | 77,8 | 6 | 1 | 7 | 5 | 71,4 |
| | B.Ed. GyGe | 24 | 7 | 29,2 | 10 | 13 | 23 | 10 | 43,5 |
| | B.Ed. HRSGe | 25 | 8 | 32,0 | 10 | 11 | 21 | 6 | 28,6 |
| | B.Ed. SP | 1 | 1 | 100,0 | | 2 | 2 | 2 | 100,0 |
| | M.Ed. BK | 7 | 3 | 42,9 | 3 | 4 | 7 | 4 | 57,1 |
| | M.Ed. G | 4 | 3 | 75,0 | 3 | 7 | 10 | 8 | 80,0 |
| | M.Ed. GyGe | 19 | 5 | 26,3 | 9 | 10 | 19 | 6 | 31,6 |
| | M.Ed. HRSGe | 17 | 6 | 35,3 | 15 | 7 | 22 | 14 | 63,6 |
| | LBK *) | 5 | 1 | 20,0 | | 1 | 1 | | |
| | LGG *) | 16 | 4 | 25,0 | 4 | 6 | 10 | | |
| | LGS *) | 4 | 3 | 75,0 | | 1 | 1 | | |
| LHR *) | 5 | 4 | 80,0 | 2 | 1 | 3 | | | |
| | Summe | 212 | 90 | 42,5 | 116 | 118 | 234 | 117 | 50,0 |
| Textilgestaltung | Zwei-Fach-Bachelor (Mode-Textil-Design) | 18 | 18 | 100,0 | 8 | 9 | 17 | 17 | 100,0 |
| | B.Ed. HRSGe | 32 | 32 | 100,0 | 5 | 7 | 12 | 12 | 100,0 |
| | M.Ed. HRSGe | 24 | 24 | 100,0 | 9 | 10 | 19 | 19 | 100,0 |
| | LHR *) | 12 | 12 | 100,0 | 5 | | 5 | 5 | 100,0 |
| | Summe | 86 | 86 | 100,0 | 27 | 26 | 53 | 53 | 100,0 |

*) Auslaufende Studiengänge.

2.4 Abschlussprüfungen nach Lehreinheiten (Fallzahlen)

| Lehreinheit | Abschluss | Prüfungsjahr 2017 | | | Prüfungsjahr 2018 | | | | |
|---------------------------|--|-------------------|--------------|-------------|-------------------|--------------|--------------|--------------|-------------|
| | | ges. | weibl. | w in % | WS 17/18 | SS 2018 | ges. | weibl. | w in % |
| Theologie ev. | Zwei-Fach-Bachelor (Komp. Theologie d. Religionen) | 8 | 6 | 75,0 | 1 | 7 | 8 | 7 | 87,5 |
| | Zwei-Fach-Master Kultur u. Gesell. (Theol. im Dialog) | | | | 1 | 2 | 3 | 1 | 33,3 |
| | B.Ed. BK | 6 | 5 | 83,3 | 2 | 5 | 7 | 5 | 71,4 |
| | B.Ed. G | 8 | 8 | 100,0 | 3 | 7 | 10 | 10 | 100,0 |
| | B.Ed. GyGe | 9 | 8 | 88,9 | 5 | 6 | 11 | 6 | 54,5 |
| | B.Ed. HRSGe | 25 | 23 | 92,0 | 5 | 4 | 9 | 7 | 77,8 |
| | B.Ed. SP | 4 | 4 | 100,0 | 1 | 4 | 5 | 5 | 100,0 |
| | M.Ed. BK | 5 | 4 | 80,0 | 3 | 3 | 6 | 4 | 66,7 |
| | M.Ed. G | 4 | 4 | 100,0 | 2 | | 2 | 2 | 100,0 |
| | M.Ed. GyGe | 4 | 4 | 100,0 | 1 | 3 | 4 | 4 | 100,0 |
| | M.Ed. HRSGe | 7 | 7 | 100,0 | 6 | 4 | 10 | 8 | 80,0 |
| | LBK *) | 6 | 5 | 83,3 | | 3 | 3 | 2 | 66,7 |
| | LGG *) | 6 | 6 | 100,0 | 2 | 4 | 6 | 5 | 83,3 |
| | LGS *) | | | | | 1 | 1 | 1 | 100,0 |
| | LHR *) | 8 | 5 | 62,5 | 5 | 1 | 6 | 4 | 66,7 |
| | Summe | 100 | 89 | 89,0 | 37 | 54 | 91 | 71 | 78,0 |
| Theologie kath. | B.Ed. BK | 11 | 7 | 63,6 | 6 | 9 | 15 | 10 | 66,7 |
| | B.Ed. G | 8 | 8 | 100,0 | 12 | 6 | 18 | 15 | 83,3 |
| | B.Ed. GyGe | 20 | 14 | 70,0 | 7 | 10 | 17 | 13 | 76,5 |
| | B.Ed. HRSGe | 20 | 15 | 75,0 | 12 | 9 | 21 | 16 | 76,2 |
| | B.Ed. SP | 4 | 3 | 75,0 | 5 | 4 | 9 | 9 | 100,0 |
| | M.Ed. BK | 2 | 2 | 100,0 | 2 | 1 | 3 | 2 | 66,7 |
| | M.Ed. G | 15 | 14 | 93,3 | 4 | 2 | 6 | 6 | 100,0 |
| | M.Ed. GyGe | 14 | 10 | 71,4 | 7 | 8 | 15 | 14 | 93,3 |
| | M.Ed. HRSGe | 24 | 20 | 83,3 | 8 | 6 | 14 | 13 | 92,9 |
| | LBK *) | 5 | 2 | 40,0 | 2 | 3 | 5 | 2 | 40,0 |
| | LGG *) | 28 | 21 | 75,0 | 2 | 5 | 7 | 5 | 71,4 |
| | LGS *) | 3 | 3 | 100,0 | 6 | | 6 | 5 | 83,3 |
| | LHR *) | 13 | 12 | 92,3 | 4 | 1 | 5 | 5 | 100,0 |
| | Summe | 167 | 131 | 78,4 | 77 | 64 | 141 | 115 | 81,6 |
| Wirtschaftswissenschaften | Wirtschaftswissenschaften B.Sc. | 202 | 80 | 39,6 | 121 | 131 | 252 | 94 | 37,3 |
| | International Business Studies B.Sc. | 189 | 144 | 76,2 | 97 | 123 | 220 | 164 | 74,5 |
| | Wirtschaftsinformatik B.Sc. | 28 | 3 | 10,7 | 23 | 13 | 36 | 2 | 5,6 |
| | Betriebswirtschaftslehre M.Sc. | 82 | 43 | 52,4 | 54 | 70 | 124 | 77 | 62,1 |
| | International Economics and Management M.Sc. | 72 | 41 | 56,9 | 40 | 44 | 84 | 37 | 44,0 |
| | International Business Studies M.Sc. | 27 | 23 | 85,2 | 15 | 21 | 36 | 25 | 69,4 |
| | Wirtschaftsinformatik M.Sc. | 16 | 1 | 6,3 | 3 | 9 | 12 | | |
| | Management Information Systems M.Sc. | 13 | 2 | 15,4 | 12 | 13 | 25 | 7 | 28,0 |
| | Wirtschaftspädagogik M.Sc. | 21 | 13 | 61,9 | 12 | 9 | 21 | 16 | 76,2 |
| | B.Ed. BK | 44 | 28 | 63,6 | 22 | 19 | 41 | 22 | 53,7 |
| | M.Ed. BK | 25 | 16 | 64,0 | 4 | 15 | 19 | 13 | 68,4 |
| | M.Ed. BK Wirtschaftswissenschaften (gr. Fachrichtung) | 12 | 5 | 41,7 | 3 | 4 | 7 | 5 | 71,4 |
| | M.Ed. BK Finanz- u. Rechnungswesen (kl. Fachrichtung) | 4 | 2 | 50,0 | 2 | 1 | 3 | 2 | 66,7 |
| | M.Ed. BK Produktion, Logistik, Absatz (kl. Fachrichtung) | 4 | 2 | 50,0 | 1 | 1 | 2 | 2 | 100,0 |
| | M.Ed. BK Sektorales Management (kl. Fachrichtung) | 3 | 1 | 33,3 | | 2 | 2 | 1 | 50,0 |
| | M.Ed. BK Wirtschaftsinformatik (kl. Fachrichtung) | 1 | | | | | | | |
| | LBK *) | 14 | 5 | 35,7 | 6 | 3 | 9 | 4 | 44,4 |
| | Summe | 757 | 409 | 54,0 | 415 | 478 | 893 | 471 | 52,7 |
| Gesamt | | 5.121 | 3.240 | 63,3 | 2.609 | 2.563 | 5.172 | 3.199 | 61,9 |

*) Auslaufende Studiengänge.

2.5 Entwicklung der Promotionen

Ein Prüfungsjahr umfasst den Zeitraum vom 01.10. des vorhergehenden Jahres bis zum 30.09. des darauffolgenden Jahres. Prüfungsjahr 2018 = Wintersemester 2017/18 + Sommersemester 2018.

| Lehreinheit/Fakultät | Anzahl in den Prüfungsjahren | | | | | | | | | |
|---|------------------------------|-----------|------------|-----------|------------|-----------|------------|-----------|------------|-----------|
| | 2014 | | 2015 | | 2016 | | 2017 | | 2018 | |
| | ges. | weibl. | ges. | weibl. | ges. | weibl. | ges. | weibl. | ges. | weibl. |
| Allgemeine Literaturwissenschaft | 5 | | 4 | 2 | 1 | | 1 | 1 | 2 | 2 |
| Amerikanistik | 1 | 1 | | | | | | | | |
| Anglistik | 1 | 1 | 2 | 2 | 2 | 2 | 3 | 1 | 1 | 1 |
| Erziehungswissenschaft | 3 | 3 | 7 | 6 | 12 | 9 | 6 | 3 | 12 | 10 |
| Geographie | 1 | | | | | | | | | |
| Germanistik | 2 | | 2 | 2 | 1 | 1 | 7 | 7 | 6 | 3 |
| Geschichte | 3 | 1 | 2 | 1 | 5 | 2 | 4 | 2 | 5 | 1 |
| Kunst | 1 | 1 | 2 | 1 | 3 | 3 | 5 | 3 | 4 | 3 |
| Medienwissenschaft | 3 | 1 | | | | | 4 | 2 | | |
| Musik | 1 | | 1 | 1 | | | 2 | 1 | | |
| Musikwissenschaft | | | 2 | | 2 | 2 | 1 | 1 | 2 | 1 |
| Philosophie | 1 | 1 | 4 | 2 | 2 | 1 | 1 | 1 | 1 | |
| Romanistik | | | | | 1 | 1 | | | 2 | 2 |
| Textilgestaltung | | | | | | | | | 1 | 1 |
| Theologie evangelisch | | | 3 | 1 | 3 | | 1 | 1 | 2 | |
| Theologie katholisch | | | 1 | 1 | | | 2 | | 3 | 3 |
| Kulturwissenschaften | 22 | 9 | 30 | 19 | 32 | 21 | 37 | 23 | 41 | 27 |
| Wirtschaftswissenschaften | 22 | 9 | 26 | 8 | 19 | 7 | 13 | 5 | 13 | 6 |
| Chemie | 7 | 3 | 6 | 2 | 13 | 5 | 8 | 4 | 19 | 9 |
| Ernährung, Konsum und Gesundheit | 5 | 3 | 2 | 1 | 2 | 2 | 3 | 3 | 1 | 1 |
| Physik | 9 | 1 | 8 | 1 | 4 | | 7 | 4 | 11 | 4 |
| Sportwissenschaft | 3 | 1 | 4 | 2 | 1 | | 4 | 1 | 1 | |
| Naturwissenschaften | 24 | 8 | 20 | 6 | 20 | 7 | 22 | 12 | 32 | 14 |
| Maschinenbau | 32 | 5 | 28 | 2 | 41 | 5 | 39 | 8 | 30 | 3 |
| Elektrotechnik & Informationstechnik | 12 | 1 | 15 | | 9 | | 7 | | 10 | |
| Informatik | 13 | 1 | 35 | 5 | 15 | 3 | 14 | 3 | 19 | 2 |
| Mathematik | 6 | 2 | 3 | 1 | 2 | | 10 | 2 | 8 | 4 |
| Elektrotechnik, Informatik u. Mathematik | 31 | 4 | 53 | 6 | 26 | 3 | 31 | 5 | 37 | 6 |
| Gesamt | 131 | 35 | 157 | 41 | 138 | 43 | 142 | 53 | 153 | 56 |

2.6 Entwicklung der Habilitationen und Juniorprofessuren*

| Lehrereinheit/Fakultät | Anzahl in den Kalenderjahren | | | | | | | | | |
|---|------------------------------|----------|----------|----------|----------|----------|----------|----------|----------|----------|
| | 2014 | | 2015 | | 2016 | | 2017 | | 2018 | |
| | ges. | weibl. | ges. | weibl. | ges. | weibl. | ges. | weibl. | ges. | weibl. |
| Anglistik | | | 1 | 1 | | | | | 1 | 1 |
| Erziehungswissenschaft | | | | | 1 | 1 | 1 | | | |
| Germanistik | 1 | 1 | | | 2 | 2 | 2 | | 1 | |
| Geschichte | | | 1 | 1 | | | | | | |
| Kunst | | | | | 1 | 1 | | | | |
| Medienwissenschaft | | | | | 1 | | | | | |
| Musik | | | | | | | | | 1 | 1 |
| Musikwissenschaft | | | | | 1 | 1 | | | | |
| Philosophie | | | | | | | 1 | 1 | | |
| Romanistik | | | | | 1 | 1 | | | | |
| Theologie katholisch | | | | | 1 | | | | 1 | 1 |
| Kulturwissenschaften | 1 | 1 | 2 | 2 | 8 | 6 | 4 | 1 | 4 | 3 |
| Wirtschaftswissenschaften | | | 1 | 1 | | | 1 | | 1 | |
| Chemie | | | | | | | 1 | | | |
| Physik | | | 1 | | | | | | 1 | |
| Sportwissenschaft | | | | | 1 | 1 | | | | |
| Naturwissenschaften | | | 1 | | 1 | 1 | 1 | | 1 | |
| Maschinenbau | | | | | | | | | 1 | |
| Informatik | 1 | | | | | | | | | |
| Mathematik | | | 3 | | | | 1 | | | |
| Elektrotechnik, Informatik u. Mathematik | 1 | | 3 | | | | 1 | | | |
| Gesamt | 2 | 1 | 7 | 3 | 9 | 7 | 7 | 1 | 7 | 3 |

* Positive Zwischenevaluationen.

Studierenden- und Absolventenspiegel 2019

3. Definitionen und Abkürzungen

3.1 Definitionen der Hochschulstatistik

Die nachstehend aufgeführten Definitionen beziehen sich auf die in der vorliegenden Broschüre erfassten Daten. Sie sollen der besseren Verständlichkeit bestimmter Daten dienen und erheben keinen Anspruch auf Allgemeingültigkeit. Die im Rahmen des Studierenden- und Absolventenspiegels ausgewiesenen Daten werden, sofern im Einzelfall nichts anderes angegeben ist, auf der Ebene der Lehreinheit, als kleinste organisatorische Einheit, ausgewiesen. Eine weitere Differenzierung nach Fächern bzw. Fachgebieten erfolgt nicht. Aus Gründen der Lesbarkeit wird in den Tabellen oftmals nur die männliche Wortform verwendet. In diesen Fällen sind sowohl weibliche als auch männliche Personen gemeint.

Abschlüsse

Bei der Zählung der Abschlüsse werden beim Zwei-Fach-Bachelor- und Zwei-Fach-Master-Studiengang sowie bei den Lehramtsstudiengängen die erfolgreichen Abschlussprüfungen in sämtlichen Studienfächern dargestellt. Die Absolventen im Zwei-Fach-Bachelor-Studiengang z.B. werden zweimal berücksichtigt. Es handelt sich somit um Fachfälle (Fallzahlen).

Absolventen

Bei der Zählung der Absolventen werden der Zwei-Fach-Bachelor- und Zwei-Fach-Master-Studiengang sowie die Lehramtsstudiengänge wie die übrigen Abschlussarten nur einmal erfasst. Es werden somit Personen (Kopfzahlen) erfasst.

Belegungen/Fallzahlen

siehe Studienfall

Beurlaubte

Beurlaubte sind Studierende, die aufgrund eines Antrags auf Beurlaubung ihr Fachstudium bei Fortbestehen der Einschreibung für ein oder mehrere Semester unterbrochen haben.

Bildungsausländer

Ausländische Studierende, die ihre Studienberechtigung im Ausland erworben haben.

Bildungsinländer

Ausländische Studierende mit inländischer Studienberechtigung.

Erstsemester

Studierende, die im 1. Semester eines Studiengangs (= 1. Studiengangssemester) bzw. 1. Semester eines Studienfachs (= 1. Fachsemester) als Haupthörende immatrikuliert sind; eingeschlossen sind die Studiengangswechsler (bei Studiengangsstatistiken) bzw. Studienfachwechsler (bei Statistiken über die Fächer), denen keine vorangegangenen Studienleistungen anerkannt wurden.

Exmatrikulierte

Exmatrikulierte sind Personen, die nicht mehr an der Universität Paderborn eingeschrieben sind (Absolventen, Hochschulwechsler, Studienabbrecher und -unterbrecher).

Fächerkombinationen

Im Zwei-Fach-Bachelor- und Zwei-Fach-Master-Studiengang sowie für die Lehramtsstudiengänge werden die von den Studierenden gewählten Fächerkombinationen dargestellt. Hier werden die Studierenden im ersten und höheren Studiengang (ohne Beurlaubte) ausgewiesen.

Fachsemester

Fachsemester sind Semester, in denen Studierende in einem bestimmten Studiengang immatrikuliert sind, einschließlich evtl. aus einem anderen Studiengang oder -fach angerechneter Semester. Urlaubssemester werden nicht mitgerechnet.

Fallzahlen/Belegungen

siehe Studienfall/Abschlüsse

Herkunft

Die Herkunft wird aufgrund des ersten Wohnsitzes der Studierenden ermittelt. Studierende ohne ersten Wohnsitz in Deutschland wurden unabhängig von dem Kriterium Nationalität dem Ausland zugeordnet.

Hochschulsemester

Als Hochschulsemester werden alle Semester bezeichnet, in denen Studierende an einer oder mehreren Hochschulen im Bundesgebiet immatrikuliert sind bzw. waren.

Kopfzahlen

Siehe Studierende/Absolventen

Lehramtsstudium – Bachelor of Education / Master of Education

Die Lehramtsstudiengänge wurden zum Wintersemester 2011/12 auf eine konsekutive Studienstruktur umgestellt. Die für alle Lehrämter zu erwerbenden Studienabschlüsse sind nach 6 Semestern der Bachelor of Education (B.Ed.) sowie nach weiteren 4 Semestern der Master of Education (M.Ed.). Die Regelstudienzeit aller Lehramtsstudiengänge beträgt somit 10 Semester.

Alle Studiengänge beinhalten die Studienanteile fachwissenschaftliche Studien, fachdidaktische Studien, Bildungswissenschaften, Deutsch als Zweitsprache und Praxisphasen.

Es müssen mindestens zwei Unterrichtsfächer gewählt werden.

Lehreinheiten

Eine Lehreinheit ist eine für die Behandlung von Fragen im Zusammenhang mit Ausbildungskapazitäten gebildete Einheit. Grundvoraussetzung für die Bildung einer Lehreinheit ist das Vorhandensein eines zugeordneten Studiengangs. Ein Studiengang wird der Lehreinheit zugeordnet, die für den betrachteten Studiengang die meisten Lehrveranstaltungsstunden anbietet. Im Interesse der Vereinheitlichung von statistischen Abgrenzungen wird die Lehreinheit auch für die Darstellung anderer Zusammenhänge herangezogen.

Nebenhörer (Zweithörer)

Nebenhörer sind Studierende, die bereits an einer anderen Hochschule immatrikuliert sind. Sie können unter bestimmten Voraussetzungen im Status des Nebenhörers einzelne Lehrveranstaltungen an einer anderen Hochschule besuchen und dort ggf. sogar Prüfungsleistungen erbringen.

Neueinschreibungen (Neuimmatrikulierte)

Neuimmatrikulierte sind Erstimmatrikulierte (Studienanfänger, d.h. Studierende im 1. Hochschulsemester), Zugänge von anderen Hochschulen (Hochschulwechsler), Zugänge nach abgeschlossenem Studium, aber ohne Studiengangwechsler.

Prüfungsjahr

Ein Prüfungsjahr umfasst das im vorherigen Jahr gestartete Wintersemester und das darauffolgende Sommersemester (Bsp.: Prüfungsjahr 2018 = 01.10.2017 – 30.09.2018).

Regelstudienzeit

Vorgabe für den zeitlichen Gesamtumfang der von den Studierenden erwarteten Studien- und Prüfungsleistungen in einem Studiengang.

Studienfach

Ein Studienfach ist ein auf ein Studienziel bezogenes, abgrenzbares, ggf. im Hinblick auf das Studienziel interdisziplinär zusammengesetztes wissenschaftliches oder künstlerisches Gebiet, in dem ein Abschluss möglich ist.

Die Gliederung der Studienfächer wird von der amtlichen Statistik vorgegeben.

Studienfall

In der studienfallbezogenen Betrachtung (sog. **Fallzahlen/Belegungen**) werden Studierende im ersten Studiengang und allen weiteren Studiengängen (ohne Beurlaubte) entsprechend der Zahl der Fächer, in die sie eingeschrieben sind, gezählt (z. B. ein Studierender im Studiengang B.Ed. GyGe, der die Fächer Mathematik und Englisch gewählt hat, wird in jedem dieser Fächer einmal berücksichtigt).

Studienfallbezogene Statistiken geben damit Auskunft über die Belastung der Fächer.

Studiengang

Ein Studiengang wird bestimmt durch die Kombination von Studienfach und angestrebter Abschlussprüfung und durch eine Prüfungs- und Studienordnung geregelt. Ein Studiengang kann das Studium mehrerer Fächer erfordern (wie z. B. bei Lehrämtern). Als Studiengang gelten auch Studien zum Zwecke der Promotion.

Studienjahr

Ein Studienjahr umfasst das Sommersemester und das darauffolgende Wintersemester (Bsp.: Studienjahr 2018 = 01.04.2018 – 31.03.2019).

Studierende

Studierende sind ordnungsgemäß in einem Fachstudium immatrikulierte (eingeschriebene) Personen einschließlich der Beurlaubten und Zweithörer, aber ohne Gasthörer. Studierende werden als Personen einmal gezählt (sog. Personenzählung/Kopfzahl).

Studium für Ältere

Das Studium für Ältere eröffnet Menschen im mittleren und höheren Lebensalter die Möglichkeit zu einer qualifizierten Weiterbildung durch die Teilnahme an den regulären Lehrveranstaltungen der Universität Paderborn. Die Teilnahme am Studium für Ältere ist nicht an einen bestimmten Schulabschluss wie das Abitur oder ähnliches gebunden. Eine Altersbegrenzung gibt die Universität Paderborn nicht vor.

3.2 Abkürzungen

| | |
|---------------------|--|
| abs. | absolut |
| B.A. | Bachelor of Arts |
| BK | Lehramt an Berufskollegs |
| B.Ed. BK | Bachelor of Education – Lehramt an Berufskollegs |
| B.Ed. G | Bachelor of Education – Lehramt an Grundschulen |
| B.Ed. GyGe | Bachelor of Education – Lehramt an Gymnasien und Gesamtschulen |
| B.Ed. HRSGe | Bachelor of Education – Lehramt an Haupt-, Real-, Sekundar- u. Gesamtschulen |
| B.Ed. SP | Bachelor of Education – Lehramt für sonderpädagogische Förderung |
| B.Sc. | Bachelor of Science |
| ET | Elektrotechnik |
| EW | Erziehungswissenschaft |
| FS | Fachsemester |
| G | Lehramt an Grundschulen |
| ges. | gesamt |
| GyGe | Lehramt an Gymnasien und Gesamtschulen |
| HRSGe | Lehramt an Haupt-, Real-, Sekundar- und Gesamtschulen |
| LA P / LP | Lehramt für die Primarstufe (auslaufend) |
| LA S I / LS1 | Lehramt für die Sekundarstufe I (auslaufend) |
| LA S II / LS2 | Lehramt für die Sekundarstufe II (auslaufend) |
| LA S II b.F. / LS2b | Lehramt für die Sekundarstufe II berufliche Fachrichtung (auslaufend) |
| LB | Lernbereich |
| LBK | Lehramt Berufskollegs (auslaufend) |
| LGG | Lehramt Gymnasien/Gesamtschulen (auslaufend) |
| LGS | Lehramt Grundschule (auslaufend) |
| LHR | Lehramt Haupt-, Real- und Gesamtschule (auslaufend) |
| m | männlich |
| M.A. | Master of Arts |
| M.Ed. BK | Master of Education – Lehramt an Berufskollegs |
| M.Ed. G | Master of Education – Lehramt an Grundschulen |
| M.Ed. GyGe | Master of Education – Lehramt an Gymnasien und Gesamtschulen |
| M.Ed. HRSGe | Master of Education – Lehramt an Haupt-, Real-, Sekundar- u. Gesamtschulen |
| M.Ed. SP | Master of Education – Lehramt für sonderpädagogische Förderung |
| M.Sc. | Master of Science |
| MB | Maschinenbau |
| RGZ | Regelstudienzeit |
| PR | Promotion |
| SP | Lehramt für sonderpädagogische Förderung |
| SS | Sommersemester |
| SU | Sachunterricht |
| w | weiblich |
| WS | Wintersemester |
| ZFB | Zwei-Fach-Bachelor |
| ZFM | Zwei-Fach-Master |

www.uni-paderborn.de