



**UNIVERSITÄT PADERBORN**  
Die Universität der Informationsgesellschaft



# STUDIERENDEN- UND ABSOLVENTENSPIEGEL 2017

## Impressum

Herausgeber	Universität Paderborn Die Vizepräsidentin für Wirtschafts- und Personalverwaltung
Redaktion	Dezernat 1.3
Titelfoto	Universität Paderborn
Internet	<a href="http://www.uni-paderborn.de/zv/1-3/statistiken-studierende-absolventen/">http://www.uni-paderborn.de/zv/1-3/statistiken-studierende-absolventen/</a>
Druck	Lindhauer Druck & Medien, Delbrück-Lippling
Auflage	330 Stück
Erscheinungsdatum	Juli 2017



**UNIVERSITÄT PADERBORN**  
*Die Universität der Informationsgesellschaft*

Studierenden- und  
Absolventenspiegel  
2017

# Inhaltsverzeichnis

## 1. Studierende/ Studium

1.1	Studienangebot an der Universität Paderborn	4
1.2	Entwicklung der Studierendenzahlen	7
1.3	Entwicklung der Erstsemester	8
1.4	Entwicklung 1. Hochschulsesemester	9
1.5	Entwicklung der Studierendenzahlen nach Geschlecht	10
1.6	Entwicklung der Studierendenzahlen nach angestrebter Abschlussprüfung	11
1.7	Studierende gesamt – Deutsche und Ausländer	12
1.8	Staatsangehörigkeit der ausländischen Studierenden	13
1.9	Herkunft der Studierenden	14
1.10	Hochschulzugangsberechtigung	15
1.11	Fakultätsstatistik	16
1.12	Altersstruktur der Studierenden	17
1.13	Fächerkombinationen in den Lehramtsstudiengängen - B. Ed. G / M. Ed. G	18
1.14	Fächerkombinationen in den Lehramtsstudiengängen - B. Ed. SP	18
1.15	Fächerkombinationen in den Lehramtsstudiengängen - B. Ed. HRSGe	19
1.16	Fächerkombinationen in den Lehramtsstudiengängen - M. Ed. HRSGe	20
1.17	Fächerkombinationen in den Lehramtsstudiengängen - B. Ed. GyGe	21
1.18	Fächerkombinationen in den Lehramtsstudiengängen - M. Ed. GyGe	22
1.19	Fächerkombinationen in den Lehramtsstudiengängen - B. Ed. BK	23
1.20	Fächerkombinationen in den Lehramtsstudiengängen - M. Ed. BK	24
1.21	Affine Fächerkombinationen in den Lehramtsstudiengängen - M. Ed. BK	25
1.22	Fächerkombinationen im Zwei-Fach-Bachelor in der Fakultät für Kulturwissenschaften	26
1.23	Fächerkombinationen im Zwei-Fach-Master in der Fakultät für Kulturwissenschaften	27
1.24	Belegungen in den Lehreinheiten	28
1.25	Austauschstudierende - Incomings und Outgoings nach Ländern	34
1.26	Austauschstudierende - Incomings und Outgoings nach Fakultäten	35
1.27	Praktikum im Ausland für Lehramtsstudierende	36
1.28	Entwicklung Studium für Ältere	37

## 2. Absolventen/ Abschlüsse

2.1	Entwicklung der Absolventenzahlen	40
2.2	Entwicklung der Absolventenzahlen nach Abschlussart	41
2.3	Durchschnittliche Fachstudiendauer der Absolventen	42
2.4	Abschlussprüfungen nach Lehreinheiten	44
2.5	Entwicklung der Promotionen	49
2.6	Entwicklung der Habilitationen und Juniorprofessuren	50

## 3. Definitionen und Abkürzungen

3.1	Definitionen der Hochschulstatistik	52
3.2	Abkürzungen	56



**UNIVERSITÄT PADERBORN**  
*Die Universität der Informationsgesellschaft*

Studierenden- und Absolventenspiegel 2017

# **1. Studierende/ Studium**

# 1.1 Studienangebot an der Universität Paderborn: Einschreibungen in das erste Fachsemester zum Wintersemester 2016/17

Lehreinheit Studiengang	Abschlussmöglichkeiten							Lehramt an Berufskollegs M.Ed. <sup>2)</sup>
	Bachelor	Master	Bachelor Lehramt (B.Ed.) Master Lehramt (M.Ed.)					
			BK	GyGe	HRS Ge	G	SP <sup>1)</sup>	
<b>Anglistik/ Amerikanistik</b>								
English and American Studies		■						
Englischsprachige Literatur und Kultur	■ <sup>3)</sup>	■ <sup>4)</sup>						
Englische Sprachwissenschaft	■ <sup>3)</sup>	■ <sup>4)</sup>						
Englisch			■	■	■	■	■	
Linguistik	■	■						
<b>Chemie</b>								
Chemie	■	■	■	■	■			
<b>Elektrotechnik &amp; Informationstechnik</b>								
Computer Engineering	■	■						
Elektrotechnik <sup>5)</sup>	■	■	■					
Elektrotechnik <sup>6)</sup>								■
Electrical Systems Engineering		■						
Wirtschaftsingenieurwesen (Studienrichtung ET) <sup>7)</sup>	■	■						
<b>Ernährung, Konsum und Gesundheit</b>								
Hauswirtschaft					■			
Lebensmitteltechnik <sup>8)</sup>			■					
Ernährungs- und Hauswirtschaftswissenschaft <sup>8)</sup>			■					
Ernährungslehre				■ <sup>16)</sup>				
<b>Erziehungswissenschaft</b>								
Erziehungswissenschaft/ Pädagogik	■ <sup>3)</sup>	■ <sup>4)</sup>	■	■				
Förderschwerpunkt Emotionale und soziale Entwicklung							■	
Förderschwerpunkt Lernen							■	
Geschlechterstudien/ Gender Studies		■ <sup>4)</sup>						
Soziologie: Gesellschaftliche Transformationen und Kulturtechniken		■ <sup>4)</sup>						
<b>Germanistik</b>								
Germanistische Sprachwissenschaft	■ <sup>3)</sup>	■ <sup>4)</sup>						
Germanistische Literaturwissenschaft		■						
Deutschsprachige Literaturen	■ <sup>3)</sup>	■ <sup>4)</sup>						
Deutsch			■	■	■			
Komparatistik/ Vergleichende Literatur- und Kulturwissenschaft	■ <sup>3)</sup>	■						
Sprachliche Grundbildung						■	■	

# 1.1 Studienangebot an der Universität Paderborn: Einschreibungen in das erste Fachsemester zum Wintersemester 2016/17

Lehreinheit Studiengang	Abschlussmöglichkeiten							
	Bachelor	Master	Bachelor Lehramt (B.Ed.) Master Lehramt (M.Ed.)					Lehramt an Berufskollegs M.Ed. <sup>2)</sup>
			BK	GyGe	HRS Ge	G	SP <sup>1)</sup>	
<b>Geschichte</b>								
Geschichte	■ <sup>3)</sup>	■ <sup>4)</sup>						
Geschichte		■		■	■			
Kulturerbe		■						
Kulturen der europäischen Vormoderne		■ <sup>4)</sup>						
Kunstgeschichte		■ <sup>4)</sup>						
<b>Informatik</b>								
Dynamisch vernetzte intelligente Systeme PR <sup>9)</sup>								
Informatik <sup>5)</sup>	■	■	■	■	■			
<b>Kunst</b>								
Kunst			■	■	■	■	■	
Kunst und Kunstvermittlung	■ <sup>3)</sup>							
<b>Maschinenbau</b>								
Chemieingenieurwesen	■	■						
Maschinenbautechnik			■					■ <sup>10)</sup>
Maschinenbau <sup>11)</sup>	■	■						
Wirtschaftsingenieurwesen (Studienrichtung MB) <sup>7)</sup>	■	■						
<b>Mathematik</b>								
Mathematik	■	■	■	■	■			
Mathematische Grundbildung						■	■	
Technomathematik	■	■						
<b>Medienwissenschaften</b>								
Medienwissenschaften	■ <sup>3)</sup>	■ <sup>4)</sup>						
Medienwissenschaften	■	■						
<b>Musik/ Musikwissenschaft</b>								
Musik				■ <sup>12)</sup>	■	■	■	
Musikwissenschaft	■ <sup>3)</sup>							
Musikwissenschaft	■	■						
Populäre Musik und Medien	■	■						
<b>Philosophie</b>								
Philosophie/ Praktische Philosophie	■ <sup>3)13)</sup>	■ <sup>4)</sup>		■	■			
<b>Physik</b>								
Physik	■	■	■	■	■			
LB Natur- und Gesellschaftswissenschaften						■	■	
<b>Romanistik</b>								
Europäische Studien/ Etudes Européennes	■ <sup>14)</sup>							
Französisch			■	■	■			
Romanistik (Französisch)	■ <sup>3)</sup>	■ <sup>4)</sup>						
Spanisch			■	■	■			
Romanistik (Spanisch)	■ <sup>3)</sup>	■ <sup>4)</sup>						

# 1.1 Studienangebot an der Universität Paderborn: Einschreibungen in das erste Fachsemester zum Wintersemester 2016/17

Lehreinheit Studiengang	Abschlussmöglichkeiten							
	Bachelor	Master	Bachelor Lehramt (B.Ed.) Master Lehramt (M.Ed.)					Lehramt an Berufskollegs M.Ed. <sup>2)</sup>
			BK	GyGe	HRS Ge	G	SP <sup>1)</sup>	
<b>Sportwissenschaft</b>								
Angewandte Sportwissenschaft	■							
Sport			■	■	■	■	■	
Sport und Gesundheit		■						
<b>Textilgestaltung</b>								
Mode-Textil-Design	■ <sup>3)</sup>							
Textilgestaltung					■			
<b>Theologie evangelisch</b>								
Religionslehre evangelisch			■	■	■	■	■	
Komparative Theologie der Religionen	■ <sup>3)</sup>							
Theologien im Dialog		■ <sup>4)</sup>						
<b>Theologie katholisch</b>								
Religionslehre katholisch			■	■	■	■	■	
<b>Wirtschaftswissenschaften</b>								
Betriebswirtschaftslehre		■						
International Business Studies (IBS)	■	■						
International Economics and Management		■						
Management Information Systems		■						
Wirtschaftsinformatik	■	■						
Wirtschaftspädagogik		■						
Wirtschaftswissenschaften	■		■					■ <sup>15)</sup>

<sup>1)</sup> Voraussichtlicher Beginn des MA-Studiengangs: WS 2017/18.

<sup>2)</sup> Große berufliche Fachrichtung in Verbindung mit einer Kleinen beruflichen Fachrichtung (Kombinationsbindung).

<sup>3)</sup> Zwei-Fach-Bachelor-Studiengang in der Fakultät Kulturwissenschaften.

<sup>4)</sup> Zwei-Fach-Master-Studiengang Kultur und Gesellschaft in der Fakultät Kulturwissenschaften.

<sup>5)</sup> Auch Teilzeitstudiengang möglich (Bachelor/ Master).

<sup>6)</sup> In Verbindung mit Automatisierungstechnik oder Informationstechnik (Kleine berufliche Fachrichtung).

<sup>7)</sup> Kann mit den Schwerpunkten Elektrotechnik und Maschinenbau studiert werden.

<sup>8)</sup> Studium an der Hochschule OWL in Lemgo (Ersthörer) und an der UPB (Zweithörer).

<sup>9)</sup> Promotionsstudiengang im Rahmen der Graduate School NRW.

<sup>10)</sup> Im Lehramt Master M.Ed.BK in Verbindung mit Fertigungstechnik (Kleine berufliche Fachrichtung).

<sup>11)</sup> Auch in Kooperation mit der Qingdao University of Science and Technology in China.

<sup>12)</sup> Einschreibung nur an der Hochschule für Musik in Detmold.

<sup>13)</sup> Kooperation mit der Theologischen Fakultät Paderborn.

<sup>14)</sup> Gemeinsamer Bachelorstudiengang mit der Universität Le Mans, Frankreich.

<sup>15)</sup> In Verbindung mit Wirtschaftsinformatik oder Sektorales Management oder Produktion, Logistik, Absatz oder Finanz- und Rechnungswesen (Kleine berufliche Fachrichtung).

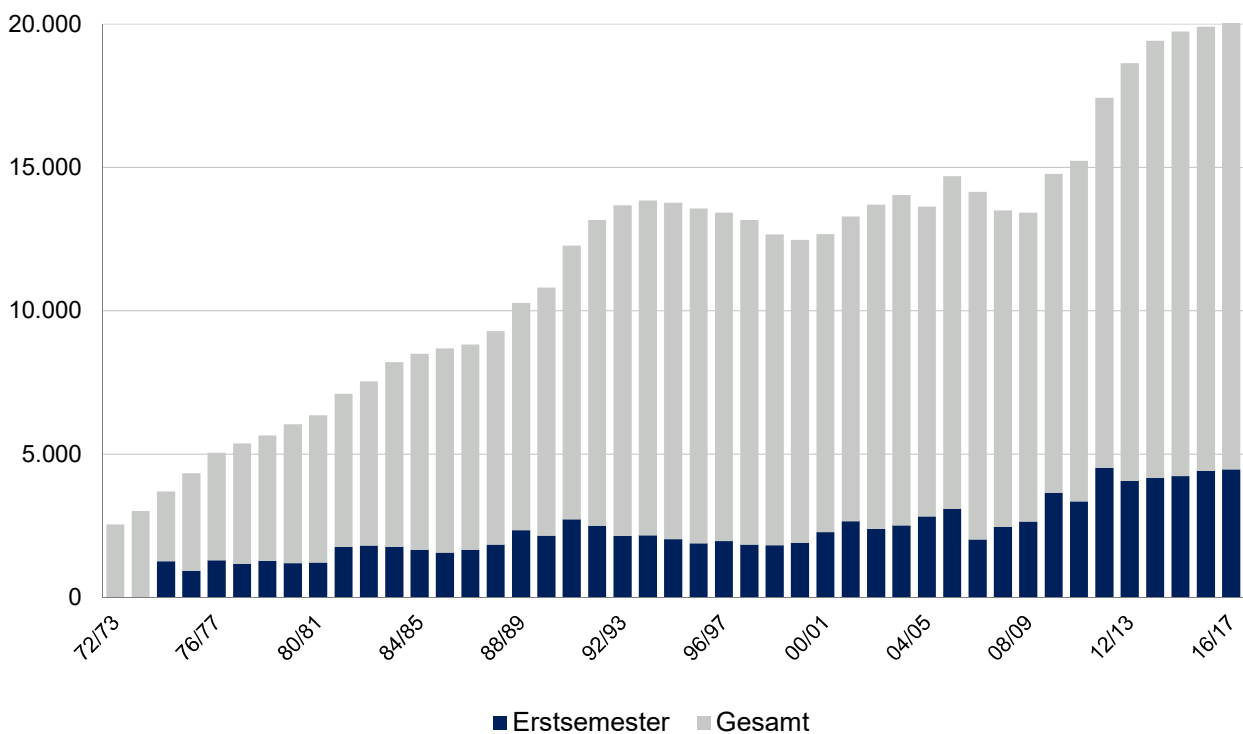
<sup>16)</sup> Voraussichtlicher Beginn des MA-Studiengangs: WS 2019/20.



## 1.2 Entwicklung der Studierendenzahlen (Kopfzahlen)

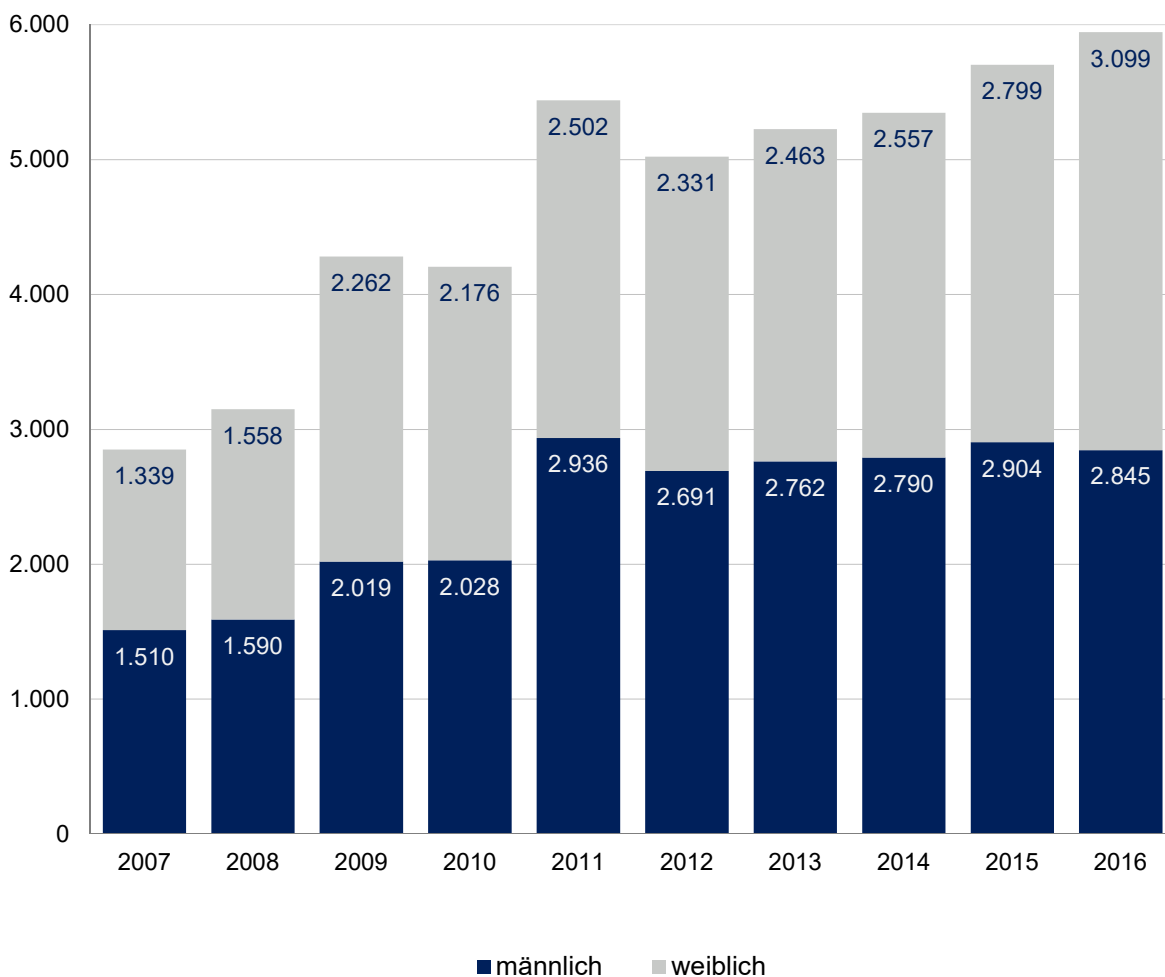
Wintersemester	Erstsemester	Gesamt	Wintersemester	Erstsemester	Gesamt
1972/73	*)	2.547	1995/96	1.886	13.567
1973/74	*)	3.016	1996/97	1.961	13.419
1974/75	1.263	3.698	1997/98	1.848	13.166
1975/76	931	4.329	1998/99	1.821	12.659
1976/77	1.291	5.048	1999/00	1.901	12.470
1977/78	1.179	5.374	2000/01	2.281	12.667
1978/79	1.279	5.645	2001/02	2.663	13.281
1979/80	1.192	6.045	2002/03	2.388	13.695
1980/81	1.222	6.356	2003/04	2.508	14.033
1981/82	1.764	7.101	2004/05	2.827	13.627
1982/83	1.812	7.532	2005/06	3.092	14.691
1983/84	1.764	8.201	2006/07	2.023	14.141
1984/85	1.669	8.497	2007/08	2.459	13.496
1985/86	1.559	8.688	2008/09	2.650	13.414
1986/87	1.664	8.821	2009/10	3.648	14.769
1987/88	1.840	9.290	2010/11	3.348	15.228
1988/89	2.346	10.275	2011/12	4.524	17.421
1989/90	2.157	10.806	2012/13	4.064	18.630
1990/91	2.727	12.264	2013/14	4.162	19.410
1991/92	2.503	13.157	2014/15	4.234	19.734
1992/93	2.145	13.675	2015/16	4.414	19.900
1993/94	2.170	13.843	2016/17	4.462	20.308
1994/95	2.034	13.769			

\*) Daten nicht verfügbar.



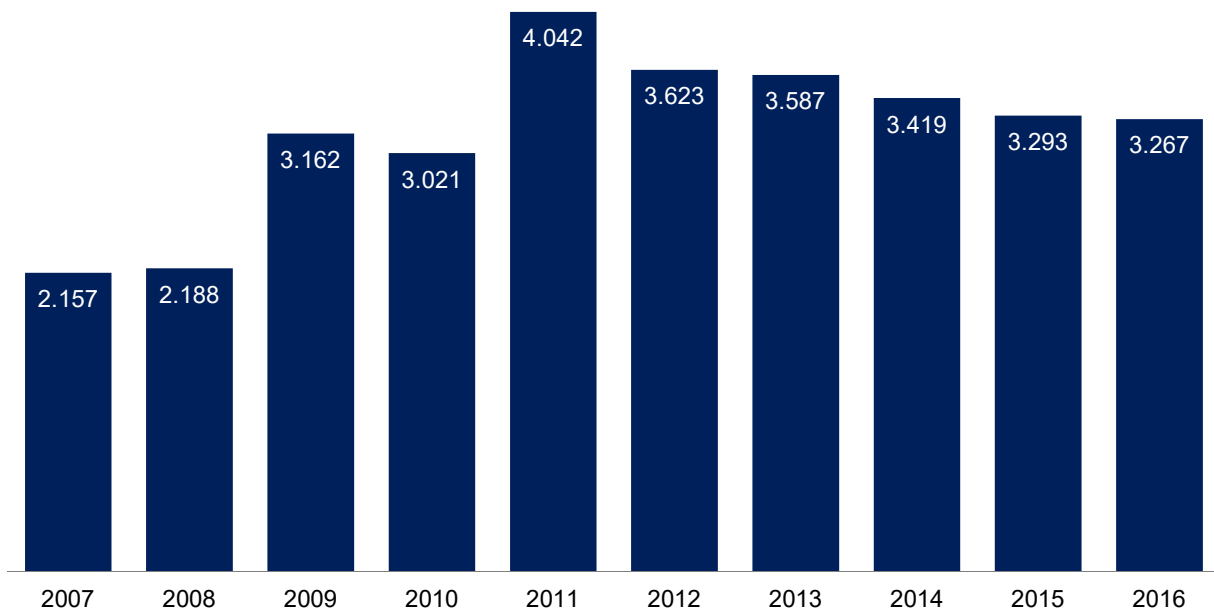
## 1.3 Entwicklung der Erstsemester (Kopfzahlen)

Erstsemester im jeweiligen Studienjahr					
Studienjahr	Gesamt	davon männlich		davon weiblich	
		Anzahl	in %	Anzahl	in %
2007	<b>2.849</b>	1.510	53,0	1.339	47,0
2008	<b>3.148</b>	1.590	50,5	1.558	49,5
2009	<b>4.281</b>	2.019	47,2	2.262	52,8
2010	<b>4.204</b>	2.028	48,2	2.176	51,8
2011	<b>5.438</b>	2.936	54,0	2.502	46,0
2012	<b>5.022</b>	2.691	53,6	2.331	46,4
2013	<b>5.225</b>	2.762	52,9	2.463	47,1
2014	<b>5.347</b>	2.790	52,2	2.557	47,8
2015	<b>5.703</b>	2.904	50,9	2.799	49,1
2016	<b>5.944</b>	2.845	47,9	3.099	52,1



# 1.4 Entwicklung 1. Hochschulsesemester (Kopfzahlen) - Haupt- und Nebenhörer

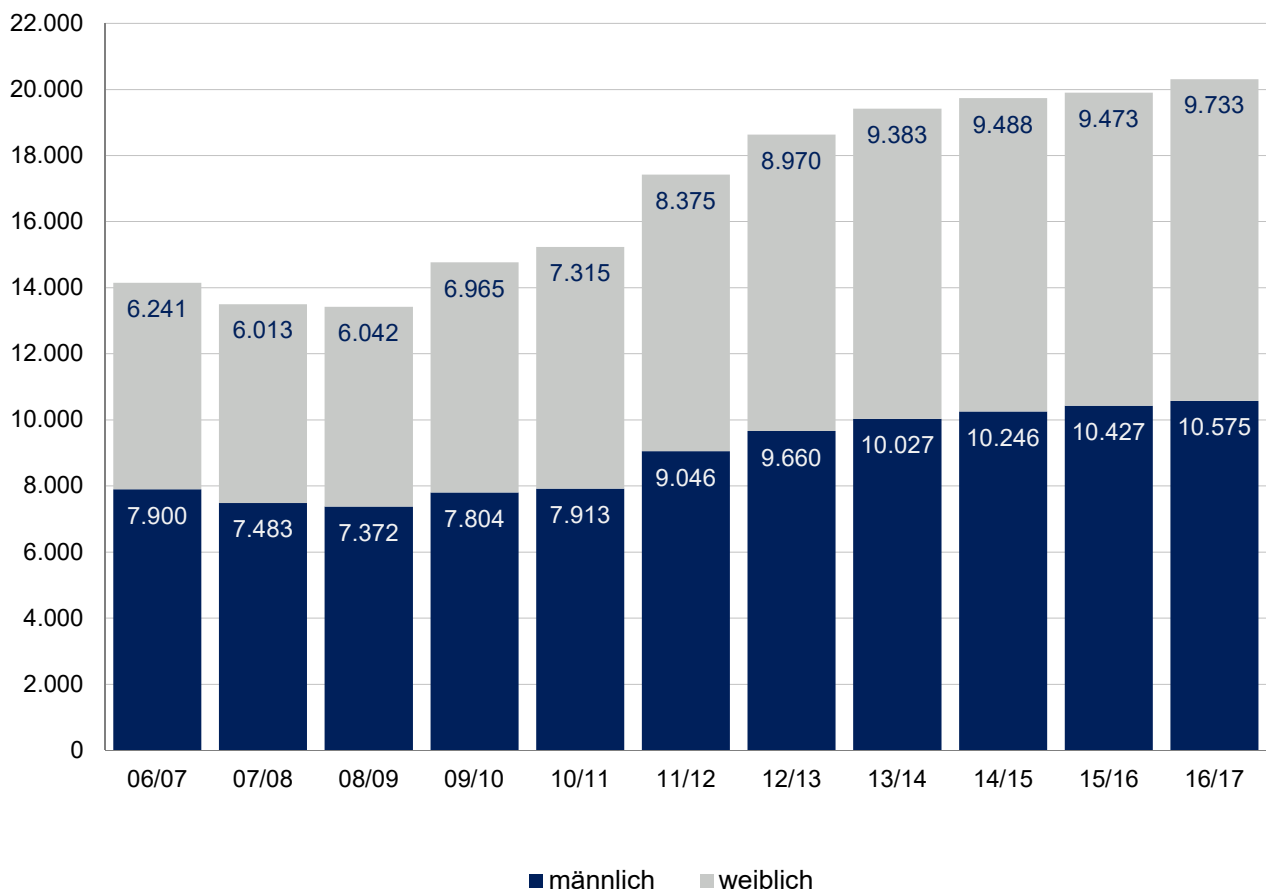
Studierende im 1. Hochschulsesemester					
Studienjahr	Gesamt	Sommersemester		Wintersemester	
		Haupt Hörer	Nebenhörer	Haupt Hörer	Nebenhörer
2007	<b>2.157</b>	157		2.000	
2008	<b>2.188</b>	188		2.000	
2009	<b>3.162</b>	269		2.893	
2010	<b>3.021</b>	338		2.682	1
2011	<b>4.042</b>	402	1	3.627	12
2012	<b>3.623</b>	355	1	3.245	22
2013	<b>3.587</b>	380	1	3.181	25
2014	<b>3.419</b>	415	3	2.985	16
2015	<b>3.293</b>	432	2	2.841	18
2016	<b>3.267</b>	441	0	2.822	4



■ 1. Hochschulsesemester

# 1.5 Entwicklung der Studierendenzahlen (Kopfzahlen) - nach Geschlecht

Studierende insgesamt im jeweiligen Wintersemester					
Wintersemester	Gesamt	davon männlich		davon weiblich	
		Anzahl	in %	Anzahl	in %
2007/08	<b>13.496</b>	7.483	55,4	6.013	44,6
2008/09	<b>13.414</b>	7.372	55,0	6.042	45,0
2009/10	<b>14.769</b>	7.804	52,8	6.965	47,2
2010/11	<b>15.228</b>	7.913	52,0	7.315	48,0
2011/12	<b>17.421</b>	9.046	51,9	8.375	48,1
2012/13	<b>18.630</b>	9.660	51,9	8.970	48,1
2013/14	<b>19.410</b>	10.027	51,7	9.383	48,3
2014/15	<b>19.734</b>	10.246	51,9	9.488	48,1
2015/16	<b>19.900</b>	10.427	52,4	9.473	47,6
2016/17	<b>20.308</b>	10.575	52,1	9.733	47,9



# 1.6 Entwicklung der Studierendenzahlen (Kopfzahlen) - nach angestrebter Abschlussprüfung

Erstsemester im jeweiligen Studienjahr									
Studiengang	2014			2015			2016		
	ges.	weibl.	w in %	ges.	weibl.	w in %	ges.	weibl.	w in %
Bachelor	2.601	1.076	41,4	2.696	1.115	41,4	2.673	1.229	46,0
Master	969	347	35,8	1.077	399	37,0	977	354	36,2
Bachelor/ Master	3.570	1.423	39,9	3.773	1.514	40,1	3.650	1.583	43,4
Bachelor Lehramt	1.461	933	63,9	1.337	868	64,9	1.578	1.013	64,2
Master Lehramt	216	157	72,7	500	375	75,0	599	448	74,8
Bachelor/ Master Lehramt	1.677	1.090	65,0	1.837	1.243	67,7	2.177	1.461	67,1
<b>Summe Bachelor/ Master</b>	<b>5.247</b>	<b>2.513</b>	<b>47,9</b>	<b>5.610</b>	<b>2.757</b>	<b>49,1</b>	<b>5.827</b>	<b>3.044</b>	<b>52,2</b>
Promotionsstudierende	100	44	44,0	93	42	45,2	117	55	47,0
<b>Gesamt</b>	<b>5.347</b>	<b>2.557</b>	<b>47,8</b>	<b>5.703</b>	<b>2.799</b>	<b>49,1</b>	<b>5.944</b>	<b>3.099</b>	<b>52,1</b>

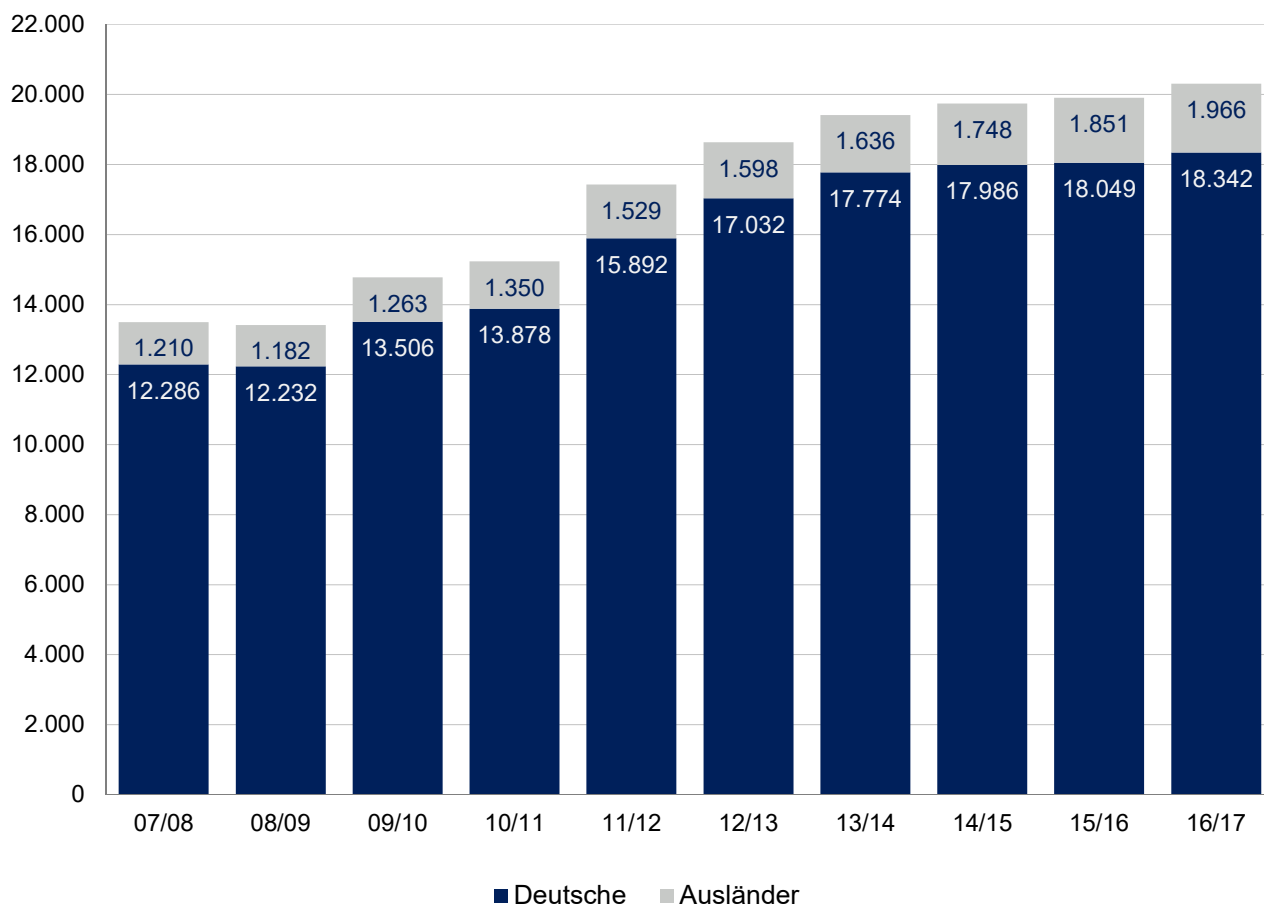
Studierende insgesamt im jeweiligen Wintersemester									
Studiengang	2014/15			2015/16			2016/17		
	ges.	weibl.	w in %	ges.	weibl.	w in %	ges.	weibl.	w in %
Bachelor	9.009	3.372	37,4	9.084	3.420	37,6	9.240	3.603	39,0
Master	2.595	865	33,3	2.923	998	34,1	3.085	1.078	34,9
Bachelor/ Master	11.604	4.237	36,5	12.007	4.418	36,8	12.325	4.681	38,0
Bachelor Lehramt	4.093	2.697	65,9	4.316	2.824	65,4	4.712	3.024	64,2
Master Lehramt	237	167	70,5	733	540	73,7	1.203	895	74,4
Bachelor/ Master Lehramt	4.330	2.864	66,1	5.049	3.364	66,6	5.915	3.919	66,3
<b>Summe Bachelor/ Master</b>	<b>15.934</b>	<b>7.101</b>	<b>44,6</b>	<b>17.056</b>	<b>7.782</b>	<b>45,6</b>	<b>18.240</b>	<b>8.600</b>	<b>47,1</b>
LBK *)	255	156	61,2	192	114	59,4	141	79	56,0
LGG *)	1.244	792	63,7	931	589	63,3	639	396	62,0
LGS *)	550	454	82,5	293	229	78,2	129	98	76,0
LHR *)	957	682	71,3	658	453	68,8	375	244	65,1
Primar/ Sek. I/ Sek. II/ Zusatzstud. LA *)	7	2	28,6	5	2	40,0	3	2	66,7
Lehramt (auslaufend)	3.013	2.086	69,2	2.079	1.387	66,7	1.287	819	63,6
<b>Summe Lehramt</b>	<b>7.343</b>	<b>4.950</b>	<b>67,4</b>	<b>7.128</b>	<b>4.751</b>	<b>66,7</b>	<b>7.202</b>	<b>4.738</b>	<b>65,8</b>
sonstige Studiengänge (auslaufend)	1								
Promotionsstudierende	786	301	38,3	765	304	39,7	781	314	40,2
<b>Gesamt</b>	<b>19.734</b>	<b>9.488</b>	<b>48,1</b>	<b>19.900</b>	<b>9.473</b>	<b>47,6</b>	<b>20.308</b>	<b>9.733</b>	<b>47,9</b>

\*) Auslaufende Studiengänge.

# 1.7 Studierende gesamt (Kopfzahlen)

## - Deutsche und Ausländer

Wintersemester	Gesamt	Deutsche		Ausländer		davon	
		Anzahl	in %	Anzahl	in %	Bildungs-inländer Anzahl	Bildungs-ausländer Anzahl
2007/08	<b>13.496</b>	12.286	91,0	1.210	9,0	300	910
2008/09	<b>13.414</b>	12.232	91,2	1.182	8,8	328	854
2009/10	<b>14.769</b>	13.506	91,4	1.263	8,6	377	886
2010/11	<b>15.228</b>	13.878	91,1	1.350	8,9	406	944
2011/12	<b>17.421</b>	15.892	91,1	1.529	8,9	480	1049
2012/13	<b>18.630</b>	17.032	91,4	1.598	8,6	514	1.084
2013/14	<b>19.410</b>	17.774	91,6	1.636	8,4	561	1.075
2014/15	<b>19.734</b>	17.986	91,1	1.748	8,9	607	1.141
2015/16	<b>19.900</b>	18.049	90,7	1.851	9,3	603	1.248
2016/17	<b>20.308</b>	18.342	90,3	1.966	9,7	622	1.344



# 1.8 Staatsangehörigkeit der ausländischen Studierenden - Wintersemester 2016/17 (Kopfzahlen)

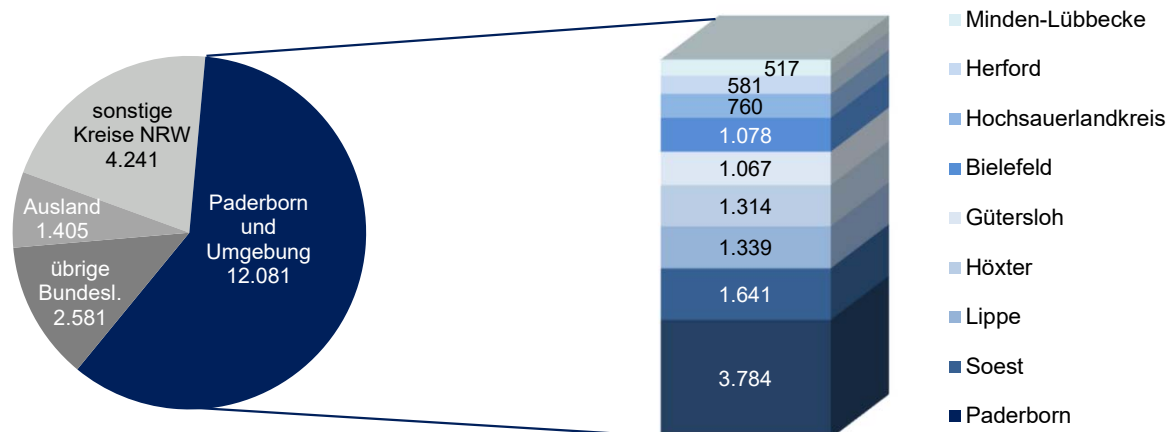
Staat	Bildungs- inländer	Bildungs- ausländer	Gesamt	
	abs.	abs.	abs.	in %
Belgien	2		2	0,1
Bulgarien		10	10	0,5
Dänemark und Färöer	2		2	0,1
Estland		2	2	0,1
Finnland	2	1	3	0,2
Frankreich (inkl. Korsika)	2	13	15	0,8
Griechenland	24	6	30	1,5
Großbritannien + Nordirland	3	2	5	0,3
Irland		1	1	0,1
Italien	39	7	46	2,3
Kroatien	10	6	16	0,8
Lettland	1	2	3	0,2
Litauen		3	3	0,2
Luxemburg		2	2	0,1
Niederlande	8	2	10	0,5
Österreich	2	3	5	0,3
Polen	12	15	27	1,4
Portugal	24	2	26	1,3
Rumänien	1	1	2	0,1
Schweden	3		3	0,2
Spanien	11	10	21	1,1
Tschechische Republik		2	2	0,1
Ungarn	2	5	7	0,4
<b>Europäische Union</b>	<b>148</b>	<b>95</b>	<b>243</b>	<b>12,4</b>
Albanien		9	9	0,5
Bosnien u. Herzegowina	14	16	30	1,5
Kosovo	11	3	14	0,7
Mazedonien	4	6	10	0,5
Montenegro	3		3	0,2
Moldawien	1		1	0,1
Russische Föderation	15	52	67	3,4
Schweiz		3	3	0,2
Serbien	18	6	24	1,2
Türkei	296	37	333	16,9
Ukraine	9	21	30	1,5
Weißrussland		5	5	0,3
<b>übriges Europa</b>	<b>371</b>	<b>158</b>	<b>529</b>	<b>26,9</b>
<b>Europa gesamt</b>	<b>519</b>	<b>253</b>	<b>772</b>	<b>39,3</b>
Costa Rica		1	1	0,1
Mexiko	2	4	6	0,3
<b>Mittelamerika</b>	<b>2</b>	<b>5</b>	<b>7</b>	<b>0,4</b>
Kanada		3	3	0,2
USA	1	7	8	0,4
<b>Nordamerika</b>	<b>1</b>	<b>10</b>	<b>11</b>	<b>0,6</b>
Brasilien		5	5	0,3
Ecuador		3	3	0,2
Kolumbien		5	5	0,3
Peru	1	5	6	0,3
<b>Südamerika</b>	<b>1</b>	<b>18</b>	<b>19</b>	<b>1,0</b>
<b>Amerika gesamt</b>	<b>4</b>	<b>33</b>	<b>37</b>	<b>1,9</b>
<b>Australien gesamt</b>		<b>2</b>	<b>2</b>	<b>0,1</b>
Ägypten	1	54	55	2,8
Äthiopien	1		1	0,1
Algerien		3	3	0,2

Staat	Bildungs- inländer	Bildungs- ausländer	Gesamt	
	abs.	abs.	abs.	in %
Benin		3	3	0,2
Burkina Faso		7	7	0,4
Ghana	2	2	4	0,2
Guinea		2	2	0,1
Kamerun		98	98	5,0
Kenia	1	3	4	0,2
Kongo		1	1	0,1
Libyen	1		1	0,1
Madagaskar		1	1	0,1
Marokko	5	14	19	1,0
Mauretanien		2	2	0,1
Nigeria	1	13	14	0,7
Ruanda	1	1	2	0,1
Senegal		2	2	0,1
Simbabwe	1	1	2	0,1
Südafrika		1	1	0,1
Togo		7	7	0,4
Tunesien	1	16	17	0,9
<b>Afrika gesamt</b>	<b>15</b>	<b>231</b>	<b>246</b>	<b>12,5</b>
Afghanistan	4	1	5	0,3
Armenien	13		13	0,7
Aserbaidshjan	3	5	8	0,4
Bangladesch		13	13	0,7
China (inkl. Tibet)	17	340	357	18,2
Georgien		4	4	0,2
Indien (inkl. Sikkim + Gôa)		161	161	8,2
Indonesien (inkl. Irian Jaya)	1	1	2	0,1
Irak	2	6	8	0,4
Iran	4	59	63	3,2
Israel	1	2	3	0,2
Japan		3	3	0,2
Jemen		1	1	0,1
Jordanien	2	3	5	0,3
Kasachstan	4		4	0,2
Kirgisistan	2	1	3	0,2
Kuwait		1	1	0,1
Libanon	3	2	5	0,3
Mongolei		2	2	0,1
Nepal		2	2	0,1
Nordkorea		2	2	0,1
Pakistan	1	112	113	5,7
Palästinensische Gebiete		3	3	0,2
Philippinen		1	1	0,1
Republik Korea (inkl. Südkorea)	1	8	9	0,5
Sri Lanka	1	1	2	0,1
Syrien	3	59	62	3,2
Thailand	1	3	4	0,2
Tadschikistan		1	1	0,1
Usbekistan	1	1	2	0,1
Vietnam	7	9	16	0,8
<b>Asien gesamt</b>	<b>71</b>	<b>807</b>	<b>878</b>	<b>44,7</b>
Staatenlos	2	1	3	0,2
Ungeklärt	11	17	28	1,4
<b>Weitere</b>	<b>13</b>	<b>18</b>	<b>31</b>	<b>1,6</b>
<b>Gesamt</b>	<b>622</b>	<b>1.344</b>	<b>1.966</b>	<b>100,0</b>

# 1.9 Herkunft der Studierenden - Wintersemester 2016/17 (Kopfzahlen)

Kreis, Bundesland	Studierende insgesamt		Neuimmatrikulierte*) im Studienjahr	
	Anzahl	in %	Anzahl	in %
Paderborn	3.784	18,6	767	18,5
Soest	1.641	8,1	338	8,2
Lippe	1.339	6,6	266	6,4
Höxter	1.314	6,5	247	6,0
Gütersloh	1.067	5,3	203	4,9
Bielefeld	1.078	5,3	230	5,6
Hochsauerlandkreis	760	3,7	156	3,8
Herford	581	2,9	82	2,0
Minden-Lübbecke	517	2,5	96	2,3
<b>Paderborn und Umgebung</b>	<b>12.081</b>	<b>59,5</b>	<b>2.385</b>	<b>57,7</b>
sonstige Kreise NRW	4.241	20,9	811	19,6
<b>Nordrhein-Westfalen gesamt</b>	<b>16.322</b>	<b>80,4</b>	<b>3.196</b>	<b>77,3</b>
Baden-Württemberg	159	0,8	39	0,9
Bayern	93	0,5	27	0,7
Berlin	66	0,3	11	0,3
Brandenburg	23	0,1	6	0,1
Bremen	29	0,1	5	0,1
Hamburg	56	0,3	20	0,5
Hessen	388	1,9	82	2,0
Mecklenburg-Vorpommern	17	0,1	4	0,1
Niedersachsen	1.402	6,9	289	7,0
Rheinland-Pfalz	97	0,5	19	0,5
Saarland	14	0,1	2	0,0
Sachsen	38	0,2	9	0,2
Sachsen-Anhalt	37	0,2	11	0,3
Schleswig-Holstein	120	0,6	31	0,7
Thüringen	42	0,2	9	0,2
<b>übrige Bundesländer</b>	<b>2.581</b>	<b>12,7</b>	<b>563</b>	<b>13,6</b>
Ausland	1.405	6,9	378	9,1
<b>Gesamt</b>	<b>20.308</b>	<b>100,0</b>	<b>4.137</b>	<b>100,0</b>

\*) Studierende, die erstmalig an der UPB immatrikuliert sind (nicht mit der Bezeichnung "Erstsemester" gleichzusetzen).



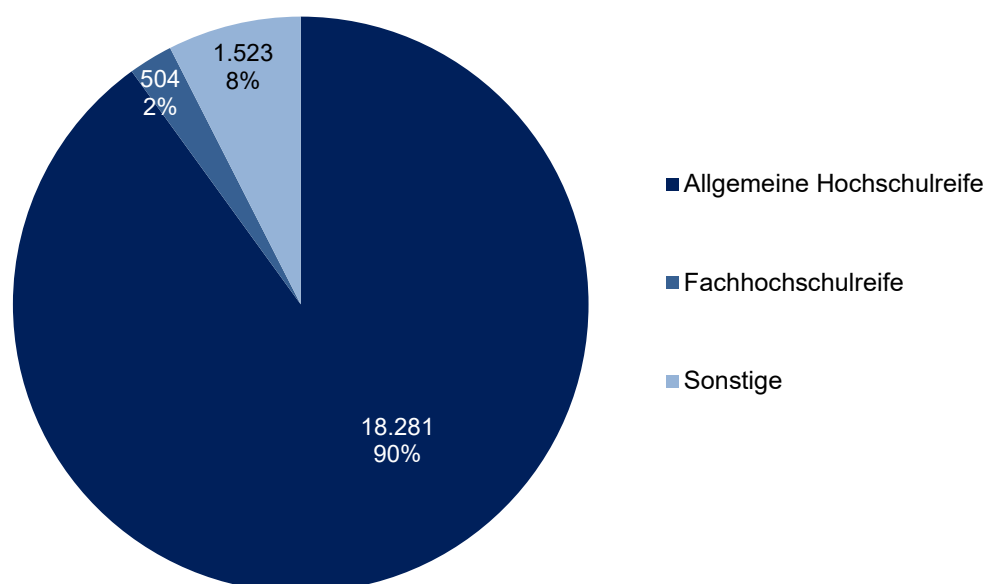


## 1.10 Hochschulzugangsberechtigung (Kopfzahlen)

Neuimmatrikulierte*) im Studienjahr 2016							
Studiengang	Allgemeine Hochschulreife		Fachhochschulreife		Sonstige		Summe
	gesamt	in %	gesamt	in %	gesamt	in %	ges.
Bachelor	2.163	88,8	53	2,2	221	9,1	2.437
Master	126	41,9	46	15,3	129	42,8	301
Bachelor Lehramt	1.272	97,3	6	0,5	29	2,2	1.307
Master Lehramt	30	65,2	16				46
Lehramt (auslaufend)	2	100,0					2
Promotionsstudierende	25	55,6	2	4,4	18	40,0	45
<b>Gesamt</b>	<b>3.618</b>	<b>87,4</b>	<b>123</b>	<b>3,0</b>	<b>397</b>	<b>9,6</b>	<b>4.137</b>

Studierende insgesamt im Wintersemester 2016/17							
Studiengang	Allgemeine Hochschulreife		Fachhochschulreife		Sonstige		Summe
	gesamt	in %	gesamt	in %	gesamt	in %	ges.
Bachelor	8.442	91,4	226	2,4	572	6,2	9.240
Master	2.206	71,5	176	5,7	703	22,8	3.085
Bachelor Lehramt	4.626	98,2	15	0,3	71	1,5	4.712
Master Lehramt	1.157	96,2	36	3,0	10	0,8	1.203
Lehramt (auslaufend)	1.247	96,9	15	1,2	25	1,9	1.287
Promotionsstudierende	603	77,2	36	4,6	142	18,2	781
<b>Gesamt</b>	<b>18.281</b>	<b>90,0</b>	<b>504</b>	<b>2,5</b>	<b>1.523</b>	<b>7,5</b>	<b>20.308</b>

\*) Studierende, die erstmalig an der UPB immatrikuliert sind (nicht mit der Bezeichnung "Erstsemester" gleichzusetzen).

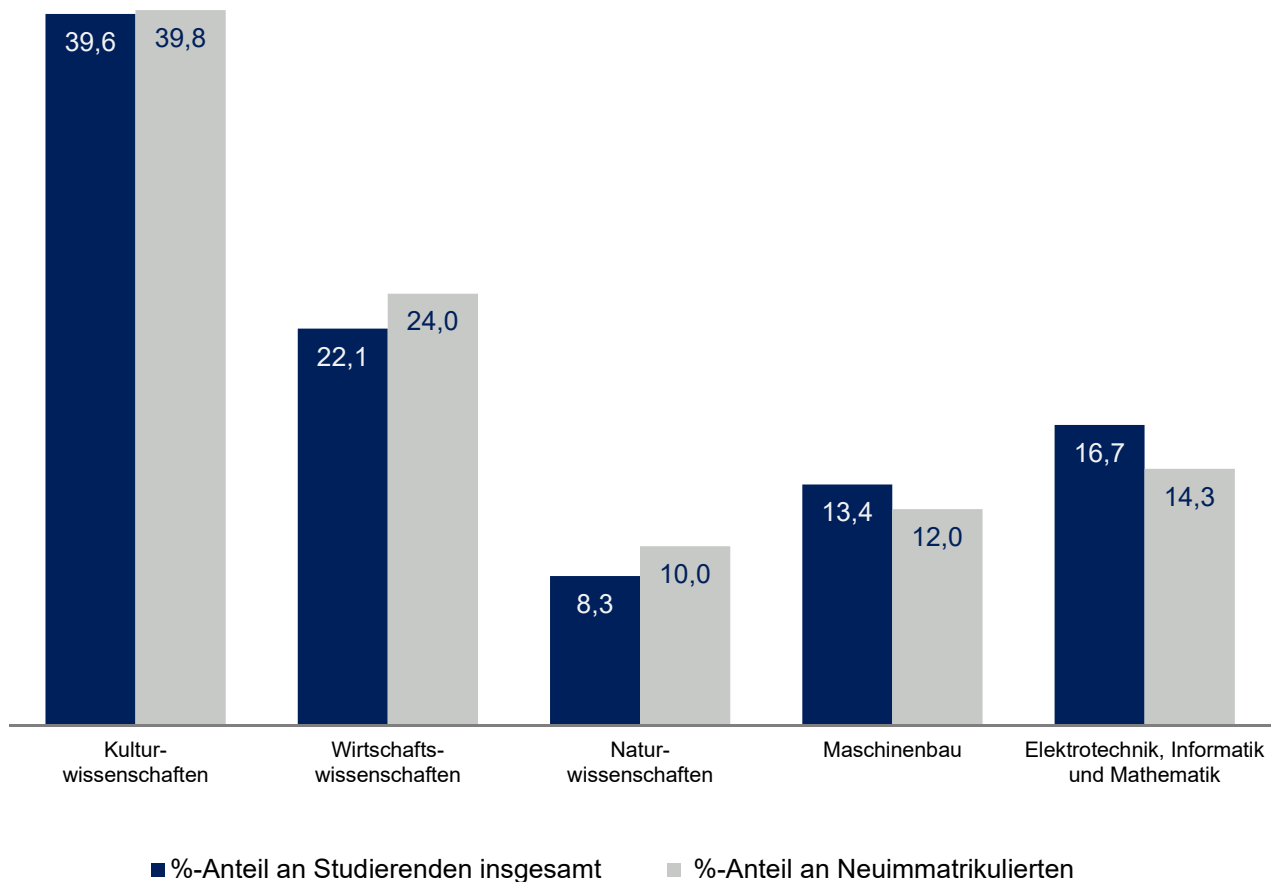


## 1.11 Fakultätsstatistik (Kopfzahlen)

Aufgrund der Zuordnungsproblematik der Lehramtsstudierenden (Belegungen in mehr als einer Fakultät) ist keine direkte Auswertung der Fakultät möglich. Deshalb erfolgte die Zuordnung nach der Belegung des ersten Faches).

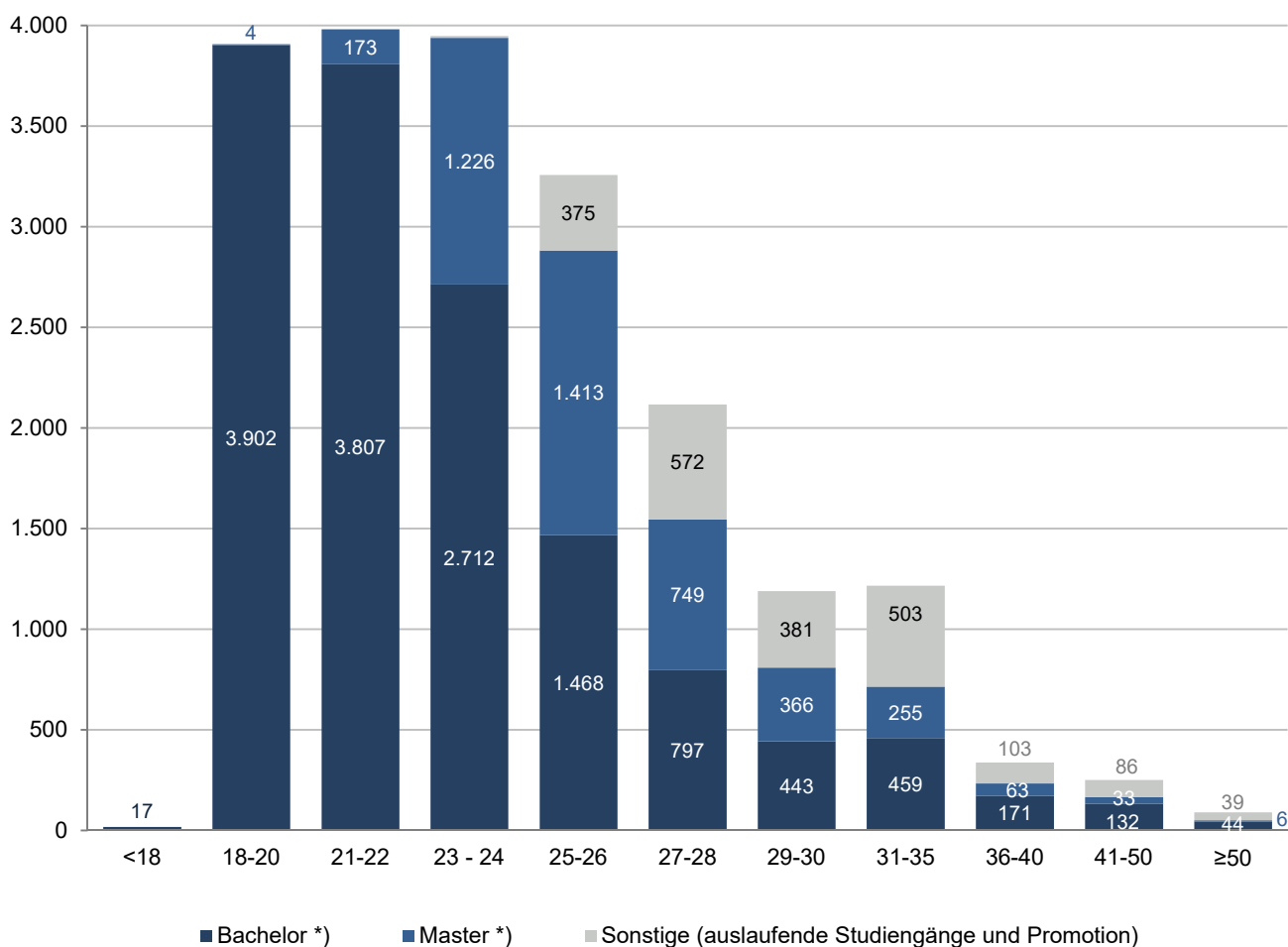
Fakultät	Wintersemester 2016/17					Studienjahr 2016	
	Studierende insgesamt		davon			Neuimmatrikulierte *)	
	Anzahl	in %	männl.	weibl.	weibl. in %	Anzahl	in %
Kulturwissenschaften	8.033	39,6	2.402	5.631	70,1	1.645	39,8
Wirtschaftswissenschaften	4.479	22,1	2.335	2.144	47,9	993	24,0
Naturwissenschaften	1.686	8,3	989	697	41,3	412	10,0
Maschinenbau	2.720	13,4	2.308	412	15,1	497	12,0
Elektrotechnik, Informatik u. Mathematik	3.390	16,7	2.541	849	25,0	590	14,3
<b>Gesamt</b>	<b>20.308</b>	<b>100,0</b>	<b>10.575</b>	<b>9.733</b>	<b>47,9</b>	<b>4.137</b>	<b>100,0</b>

\*) Studierende, die erstmalig an der UPB immatrikuliert sind (nicht mit der Bezeichnung Erstsemester gleichzusetzen).



## 1.12 Altersstruktur der Studierenden (Kopfzahlen) - Wintersemester 2016/17

Studiengang	Gesamt	davon										
		<18	18-20	21-22	23-24	25-26	27-28	29-30	31-35	36-40	41-50	≥50
Bachelor	8.143	14	2.347	2.189	1.508	814	495	287	282	99	81	27
Bachelor Lehramt	4.712	1	1.285	1.357	1.039	516	233	95	104	42	31	9
Zwei-Fach-Bachelor	1.097	2	270	261	165	138	69	61	73	30	20	8
Master	3.009	0	4	103	711	966	629	300	217	47	28	4
Master Lehramt	1.203	0	0	63	495	420	109	60	33	16	5	2
Zwei-Fach-Master	76	0	0	7	20	27	11	6	5	0	0	0
Lehramt (auslaufend)	1.287	0	0	0	0	325	426	218	247	41	22	8
Promotion	781	0	0	0	9	50	146	163	256	62	64	31
<b>Gesamt</b>	<b>20.308</b>	<b>17</b>	<b>3.906</b>	<b>3.980</b>	<b>3.947</b>	<b>3.256</b>	<b>2.118</b>	<b>1.190</b>	<b>1.217</b>	<b>337</b>	<b>251</b>	<b>89</b>
	100,0%	0,1%	19,2%	19,6%	19,4%	16,0%	10,4%	5,9%	6,0%	1,7%	1,2%	0,4%



\*) Inkl. Lehramt und ZFB bzw. ZFM.

## 1.13 Lehramt Grundschulen (B.Ed. G / M.Ed. G) - Fächerkombination Wintersemester 2016/17 (Fallzahlen)

	Englisch	Kunst	LB Natur-/ Gesellschafts- wissenschaften	Musik	Sport	ev. Religionslehre	kath. Religionslehre	Studierende
<b>Bachelor Lehramt Grundschulen (B.Ed. G)</b> LB Sprachliche Grundbildung + LB Mathematische Grundbildung	146	32	244	19	46	50	61	<b>598</b>
<b>Master Lehramt Grundschulen (M.Ed. G)</b> LB Sprachliche Grundbildung + LB Mathematische Grundbildung	46	3	104	7	16	7	22	<b>205</b>

Anmerkung: Im Rahmen des Studiums sind drei Fächer gleichwertig zu studieren.  
Verpflichtend sind dabei die beiden Fächer Mathematische Grundbildung und Sprachliche Grundbildung. Zusätzlich ist ein weiteres Fach auszuwählen.

## 1.14 Lehramt für sonderpäd. Förderung (B.Ed. SP) - Fächerkombination Wintersemester 2016/17 (Fallzahlen)

	Englisch	Kunst	LB Natur-/ Gesellschafts- wissenschaften	Musik	Sport	ev. Religionslehre	kath. Religionslehre	Studierende
<b>FS Emotionale und Soziale Entwicklung + FS Lernen</b> + Sprachliche Gundbildung	32	9	57	6	1	17	12	<b>134</b>
+ Mathematische Gundbildung	17	1	96	2	10	9	11	<b>146</b>
								<b>280</b>

Anmerkung: Im Rahmen des Studiums sind vier Fächer gleichwertig zu studieren.  
Verpflichtend sind dabei die beiden Förderschwerpunkte Emotionale und Soziale Entwicklung sowie Lernen und ein Lernbereich (Mathematische Grundbildung oder Sprachliche Grundbildung).  
Zusätzlich ist ein weiteres Fach auszuwählen.

# 1.15 Bachelor Lehramt Haupt-, Real-, Sekundar- und Gesamtschulen (B.Ed. HRSGe)

## - Fächerkombination Wintersemester 2016/17

### (Fallzahlen im 1. und 2. Fach)

Fächer	Chemie	Deutsch	Englisch	Französisch	Geschichte	Hauswirtschaft	Informatik	Kunst	Mathematik	Musik	Philosophie	Physik	Spanisch	Sport	Textilgestaltung	ev. Religionslehre	kath. Religionslehre	Zeilensumme je Fach
Deutsch																		0
Englisch	3	47																50
Französisch		3	11															14
Geschichte	7	136	68	1														212
Hauswirtschaft	2	96	35		22													155
Informatik	4	1	2		2													9
Kunst		12	8		1													21
Mathematik	11	17	18	4	54	52	12	8										176
Musik	2	9	10		3				11									35
Philosophie	3	47	25	1	28	5			27									136
Physik	5	2		1	3	5	3		23		3							45
Spanisch	1	6	7		4				4									22
Sport	2	29	18		16				48		2	1						116
Textilgestaltung	3	41	16		8				25		1	1	1					96
ev. Religionsl.	2	34	11	2	13	10		2	18	2	1	2			7			104
kath. Religionsl.	2	38	12	4	12	15	1	1	23	3	1	3	1	3	3			122
Spaltensumme je Fach	47	518	241	13	166	87	16	11	179	5	8	7	2	3	10	0		→ +
<b>Belegungen je Fach</b>	<b>47</b>	<b>518</b>	<b>291</b>	<b>27</b>	<b>378</b>	<b>242</b>	<b>25</b>	<b>32</b>	<b>355</b>	<b>40</b>	<b>144</b>	<b>52</b>	<b>24</b>	<b>119</b>	<b>106</b>	<b>104</b>	<b>122</b>	<b>2.626</b>

(= Zeilen- + Spaltensumme)

**Studierende: 1.313**

# 1.16 Master Lehramt Haupt-, Real-, Sekundar- und Gesamtschulen (M.Ed. HRSGe)

## - Fächerkombination Wintersemester 2016/17

### (Fallzahlen im 1. und 2. Fach)

Fächer	Chemie	Deutsch	Englisch	Französisch	Geschichte	Hauswirtschaft	Informatik	Kunst	Mathematik	Musik	Philosophie	Physik	Spanisch	Sport	Textilgestaltung	ev. Religionslehre	kath. Religionslehre	Zeilensumme je Fach	
Deutsch																		0	
Englisch		11																11	
Französisch		2	3															5	
Geschichte		63	29	1														93	
Hauswirtschaft	1	36	11		7													55	
Informatik																		0	
Kunst		5	3		2													10	
Mathematik	4	4	5	1	18	18	1	4										55	
Musik		2	1						4									7	
Philosophie		18	1		6				4									29	
Physik	3				2				5									10	
Spanisch		1	1															2	
Sport		11	12		4				16			3						46	
Textilgestaltung		14	15		2				16									47	
ev. Religionsl.		16			2			1	1		1		1		5			27	
kath. Religionsl.		17	7	1	6			1	9	2					3			46	
Spaltensumme je Fach	8	200	88	3	49	18	1	6	55	2	1	3	1	0	8	0		→ +	
<b>Belegungen je Fach</b>	<b>8</b>	<b>200</b>	<b>99</b>	<b>8</b>	<b>142</b>	<b>73</b>	<b>1</b>	<b>16</b>	<b>110</b>	<b>9</b>	<b>30</b>	<b>13</b>	<b>3</b>	<b>46</b>	<b>55</b>	<b>27</b>	<b>46</b>	<b>886</b>	
(= Zeilen- + Spaltensumme)																			
																		Studierende:	<b>443</b>

# 1.17 Bachelor Lehramt Gymnasien und Gesamtschulen (B.Ed. GyGe)

## - Fächerkombination Wintersemester 2016/17

### (Fallzahlen im 1. und 2. Fach)

Fächer	Chemie	Deutsch	Englisch	Ernährung	Französisch	Geschichte	Informatik	Kunst	Mathematik	Pädagogik	Philosophie	Physik	Spanisch	Sport	ev. Religionslehre	kath. Religionslehre	Zeilensumme je Fach
Deutsch	4																4
Englisch	12	106															118
Ernährung	8	9	36														53
Französisch		15	27														42
Geschichte	18	178	214	13	6												429
Informatik	4	2	7		1	7											21
Kunst	4	42	28		7	21											102
Mathematik	27	14	24	13	7	30	35	13									163
Pädagogik	3	46	18		6	11			13								97
Philosophie	5	88	72	4	9	76	2	2	7								265
Physik	12	3	1	1		3	2		44		2						68
Spanisch	1	18	55	5	22	16	1	6	15	10	12						161
Sport	13	33	46		5	19			39			4	13				172
ev. Religionslehre	4	28	24		1	25	1	2	1	3	3		3	3			98
kath. Religionslehre	4	43	22	1	2	23		3	8	3	1		7	2			119
Spaltensumme je Fach	119	625	574	37	66	231	41	26	127	16	18	4	23	5	0		→ +
<b>Belegungen je Fach</b>	<b>119</b>	<b>629</b>	<b>692</b>	<b>90</b>	<b>108</b>	<b>660</b>	<b>62</b>	<b>128</b>	<b>290</b>	<b>113</b>	<b>283</b>	<b>72</b>	<b>184</b>	<b>177</b>	<b>98</b>	<b>119</b>	<b>3.824</b>
(= Zeilen- + Spaltensumme)																	
																<b>Studierende:</b>	<b>1.912</b>

# 1.18 Master Lehramt Gymnasien und Gesamtschulen (M.Ed. GyGe)

## - Fächerkombination Wintersemester 2016/17

### (Fallzahlen im 1. und 2. Fach)

Fächer	Chemie	Deutsch	Englisch	Französisch	Geschichte	Informatik	Kunst	Mathematik	Pädagogik	Philosophie	Physik	Spanisch	Sport	ev. Religionslehre	kath. Religionslehre	Zeilensumme je Fach
Deutsch																0
Englisch	1	14														15
Französisch		6	6													12
Geschichte	1	28	36	3												68
Informatik																0
Kunst	1	26	9	4	3											43
Mathematik	1	3	2	1		7	1									15
Pädagogik		19	2	3				4								28
Philosophie		15	3		7			3								28
Physik		1			1	1		11								14
Spanisch	2	10	9	5	4		1	2	3							36
Sport	2	17	6	1	10			4			2	3				45
ev. Religionslehre		4	4		2		2									12
kath. Religionslehre		15	8	3	5		2	2	1			3	1			40
Spaltensumme je Fach	8	158	85	20	32	8	6	26	4	0	2	6	1	0		→ +
<b>Belegungen je Fach</b>	<b>8</b>	<b>158</b>	<b>100</b>	<b>32</b>	<b>100</b>	<b>8</b>	<b>49</b>	<b>41</b>	<b>32</b>	<b>28</b>	<b>16</b>	<b>42</b>	<b>46</b>	<b>12</b>	<b>40</b>	<b>712</b>
(= Zeilen- + Spaltensumme)																
<b>Studierende:</b>															<b>356</b>	



# 1.19 Bachelor Lehramt Berufskollegs (B.Ed. BK) - Fächerkombination Wintersemester 2016/17 (Fallzahlen im 1. und 2. Fach)

Fächer	Chemie	Deutsch	Elektrotechnik	Englisch	Französisch	Informatik	Kunst	Maschinenbautechnik	Mathematik	Pädagogik	Physik	Spanisch	Sport	ev. Religionslehre	kath. Religionslehre	Wirtschaftswissenschaften	Zeilen- summe je Fach
Deutsch	1																1
Elektrotechnik																	0
Englisch		47															47
Französisch	1	1		1													3
Informatik	2	1		2													5
Kunst		5		2													7
Maschinenbautechnik		3	3	3		1											10
Mathematik	2	8		2		8		4									24
Pädagogik		10		10			3		3								26
Physik	1		2	1				4	1								9
Spanisch	1	9	1	9	2		3		4	2	1						32
Sport	1	17		8		2	1		1	2	2	3					37
ev. Religionslehre		17		10		2	2		1	4		2	2				40
kath. Religionslehre		27		13		5	1			1		1	2				50
Wirtschaftswissenschaften	2	94		66	7	12		14	38	4	1	19	47	23	23		350
Spaltensumme je Fach	11	239	6	127	9	30	10	22	48	13	4	25	51	23	23		→ +
<b>Belegungen je Fach</b>	<b>11</b>	<b>240</b>	<b>6</b>	<b>174</b>	<b>12</b>	<b>35</b>	<b>17</b>	<b>32</b>	<b>72</b>	<b>39</b>	<b>13</b>	<b>57</b>	<b>88</b>	<b>63</b>	<b>73</b>	<b>350</b>	<b>1.282</b>

(= Zeilen- + Spaltensumme)

**Studierende: 641**

# 1.20 Master Lehramt Berufskollegs (M.Ed. BK) - Fächerkombination Wintersemester 2016/17 (Fallzahlen im 1. und 2. Fach)

Fächer	Chemie	Deutsch	Elektrotechnik	Englisch	Ernährungs- und Hauswirtschaftswissensch.	Französisch	Informatik	Kunst	Lebensmitteltechnik	Maschinenbau- technik	Mathematik	Pädagogik	Physik	Spanisch	Sport	ev. Religionslehre	kath. Religionslehre	Wirtschaftswissen- schaften	Zeilensumme je Fach
Deutsch																			0
Elektrotechnik																			0
Englisch	1	9																	10
Ernährungs- und Hauswirtschaftsw.																			0
Französisch																			0
Informatik																			0
Kunst		2																	2
Lebensmitteltechnik					14														14
Maschinenbau- technik																			0
Mathematik	1						1			1									3
Pädagogik		9		2															11
Physik																			0
Spanisch				2		1													3
Sport		4		5			1			1									11
ev. Religionslehre		5		3				2				1		1					12
kath. Religionslehre		2		1						1		1							5
Wirtschaftswissen- schaften		17		9							8			2	7	2	4		49
Spaltensumme je Fach	2	48	0	22	14	1	2	2	0	3	8	2	0	3	7	2	4		+
<b>Belegungen je Fach</b>	<b>2</b>	<b>48</b>	<b>0</b>	<b>32</b>	<b>14</b>	<b>1</b>	<b>2</b>	<b>4</b>	<b>14</b>	<b>3</b>	<b>11</b>	<b>13</b>	<b>0</b>	<b>6</b>	<b>18</b>	<b>14</b>	<b>9</b>	<b>49</b>	<b>240</b>
(= Zeilen- + Spaltensumme)																			
<b>Studierende:</b>																			<b>120</b>

# 1.21 Master Lehramt Berufskollegs (M.Ed. BK)

## - Affine Fächerkombination Wintersemester 2016/17

### (Fallzahlen)

Große berufliche Fachrichtung	Kleine berufliche Fachrichtung						Zeilensumme je Fach	
	Fertigungstechnik	Automatisierungstechnik	Informationstechnik	Finanz- u. Rechnungswesen, Steuern	Sektorales Management	Wirtschaftsinformatik		Produktion, Logistik, Absatz
Maschinenbautechnik	23						23	
Elektrotechnik		7					7	
Wirtschaftswissenschaften				24	9	2	14	49
<b>Belegungen je Fach</b> (= Zeilen- + Spaltensumme)	<b>23</b>	<b>7</b>		<b>49</b>			<b>79</b>	

Anmerkung: Im Masterstudiengang Lehramt an Berufskollegs wird eine Große berufliche Fachrichtung in Verbindung mit einer Kleinen beruflichen Fachrichtung (Kombinationsbindung) studiert.

# 1.22 Zwei-Fach-Bachelor Fakultät Kulturwissenschaften - Fächerkombination Wintersemester 2016/17 (Fallzahlen)

<b>Fächer</b>	Deutschsprachige Literaturen	Englische Sprachwissenschaften	Englischsprachige Literatur und Kultur	Erziehungswissenschaft	Germanistische Sprachwissenschaft	Geschichte	Komparatistik/ Vergl. Liter.- u. Kulturw.	Komparative Theologie der Religionen	Kunst und Kunstvermittlung	Medienwissenschaften	Mode-Textil-Design	Musikwissenschaft	Philosophie	Romanistik, Französisch	Romanistik, Spanisch	Zeilensumme je Fach
Englische Sprachwissenschaften	3															3
Englischsprachige Literatur und Kultur	35	88														123
Erziehungswissenschaft	22	22	12													56
Germanistische Sprachwissenschaft	91	12	13	43												159
Geschichte	44	17	17	13	23											114
Komparatistik/ Vergl. Literatur- und Kulturwiss.		3	5			1										9
Komparative Theologie der Religionen	9	2	1	12	2	25	3									54
Kunst und Kunstvermittlung	6	2	1	7	2	4		4								26
Medienwissenschaften	19	10	20	14	15	7	2	1	3							91
Mode-Textil-Design	11	9	11	19	10	4	2		5	55						126
Musikwissenschaft	5	4	10	11	6	5	1	5		4	3					54
Philosophie	25	17	17	45	18	47	1	29	2	8	8	13				230
Romanistik, Französisch	2	2	5	1	2	4	1	7			2	2	4			32
Romanistik, Spanisch		9	11	2	4			3	3	3	3	4	2	7		51
Spaltensumme je Fach	272	197	123	167	82	97	10	49	13	70	16	19	6	7		→ +
<b>Belegungen je Fach</b>	<b>272</b>	<b>200</b>	<b>246</b>	<b>223</b>	<b>241</b>	<b>211</b>	<b>19</b>	<b>103</b>	<b>39</b>	<b>161</b>	<b>142</b>	<b>73</b>	<b>236</b>	<b>39</b>	<b>51</b>	<b>2.256</b>
	(= Zeilen- + Spaltensumme)															
	<b>Studierende: 1.128</b>															

Anmerkung: Im Zwei-Fach-Bachelor-Studiengang in der Fakultät für Kulturwissenschaften werden jeweils 2 Fächer gleichwertig belegt.

# 1.23 Zwei-Fach-Master Kultur und Gesellschaft

## Fakultät Kulturwissenschaften

### - Fächerkombination Wintersemester 2016/17

#### (Fallzahlen)

Fächer	Deutschsprachige Literaturen	Englischsprachige Literatur und Kultur	Englische Sprachwissenschaften	Erziehungswissenschaft	Geschlechterstudie / Gender Studies	Germanistische Sprachwissenschaft	Geschichte	Kulturen der europäischen Vormoderne	Kunstgeschichte	Medienwissenschaften	Philosophie	Romanistik, Französisch	Romanistik, Spanisch	Soziologie: Gesellschaftliche Transformation und Kulturtechniken	Theologien im Dialog	Zeilensumme je Fach
Englischsprachige Literatur und Kultur																0
Englische Sprachwissenschaft		3														3
Erziehungswissenschaft	2															2
Geschlechterstudie/ Gender Studies		2		1												3
Germanistische Sprachwissenschaft	5		4													9
Geschichte	3					2										5
Kulturen der europäischen Vormoderne							1									1
Kunstgeschichte																0
Medienwissenschaften	1	4		2	1	7	2									17
Philosophie	2				1	1				1						5
Romanistik, Französisch		2	1													3
Romanistik, Spanisch	1															1
Soz.: Gesellsch. Transform. u. Kulturtechniken	5			5	2				1	2	4					19
Theologien im Dialog				2			2			1				2		7
Spaltensumme je Fach	19	11	5	10	4	10	5	0	1	4	4	0	0	2		→ +
<b>Belegungen je Fach</b>	<b>19</b>	<b>11</b>	<b>8</b>	<b>12</b>	<b>7</b>	<b>19</b>	<b>10</b>	<b>1</b>	<b>1</b>	<b>21</b>	<b>9</b>	<b>3</b>	<b>1</b>	<b>21</b>	<b>7</b>	<b>150</b>
	(= Zeilen- + Spaltensumme)															
	<b>Studierende: 75</b>															

Anmerkung: Im Zwei-Fach-Master-Studiengang in der Fakultät für Kulturwissenschaften werden jeweils 2 Fächer gleichwertig belegt.

## 1.24 Belegungen in den Lehreinheiten (Fallzahlen)

In dieser Statistik werden Belegungen im ersten und höheren Studiengang je Fach dargestellt, d.h. ein Studierender in den Lehramtsstudiengängen wird entsprechend der ausgewählten Fächer mehrfach gezählt (z.B. ein Studierender im Studiengang B.Ed. GyGe, der die Fächer Mathematik und Englisch gewählt hat, wird in jedem dieser Fächer einmal berücksichtigt).

Lehreinheit	angestrebter Abschluss	WS 16/17				2016	
		gesamt	weibl.	in der RGZ	i.d. RGZ weibl.	im 1. FS	im 1. FS weibl.
Anglistik / Amerikanistik	Zwei-Fach-Bachelor	446	358	344	281	224	189
	Zwei-Fach-Master Kultur und Gesellschaft	19	16	11	8	9	8
	Linguistik B.A.	244	186	167	139	113	92
	Linguistik M.A.	45	36	29	22	15	11
	English and American Studies M.A.	15	12	9	7	4	4
	B.Ed. BK	174	116	130	87	80	52
	B.Ed. GyGe	694	424	552	343	306	188
	B.Ed. G	146	131	125	113	56	53
	B.Ed. HRSGe	291	201	207	143	89	66
	B.Ed. SP	49	41	49	41	24	20
	M.Ed. BK	32	20	29	18	16	7
	M.Ed. GyGe	100	70	98	68	56	39
	M.Ed. G	46	46	42	42	21	21
	M.Ed. HRSGe	108	93	104	90	46	42
	LBK *)	55	35				
	LGG *)	269	179				
	LGS *)	43	35				
	LHR *)	116	81	1	1		
LA S I *)	1	1					
LA S II *)	1						
	<b>Summe</b>	<b>2.894</b>	<b>2.081</b>	<b>1.897</b>	<b>1.403</b>	<b>1.059</b>	<b>792</b>
Chemie	B.Sc.	324	146	231	115	147	76
	M.Sc.	61	29	40	16	19	8
	B.Ed. BK	11	6	11	6	5	1
	B.Ed. GyGe	120	50	88	40	41	17
	B.Ed. HRSGe	47	25	33	19	13	6
	M.Ed. BK	2	2	2	2	2	2
	M.Ed. GyGe	7	6	6	5	3	2
	M.Ed. HRSGe	8	5	7	4	4	3
	LBK *)	4	3	1	1		
	LGG *)	19	15				
LHR *)	22	8					
	<b>Summe</b>	<b>625</b>	<b>295</b>	<b>419</b>	<b>208</b>	<b>234</b>	<b>115</b>
Elektrotechnik & Informationstechnik	B.Sc.	283	27	185	21	90	11
	B.Sc. (Teilzeit)	10	1	10	1	1	
	M.Sc.	145	21	100	13	59	4
	M.Sc. (Teilzeit)	4		4		1	
	Electrical Systems Engineering M.Sc.	146	21	26	5	9	4
	Computer Engineering B.Sc.	192	25	168	24	96	16
	Computer Engineering M.Sc.	38	3	26	3	14	2
	Berufsbildung M.Sc. *)	1					
	Wirtschaftsingenieurwesen B.Sc.	150	27	76	16	25	5
	Wirtschaftsingenieurwesen M.Sc.	48	8	39	4	25	3
	B.Ed. BK	6		3		7	
	M.Ed. BK Elektrotechnik (Große Fachrichtung)	7		6		5	
	M.Ed. BK Automatisierungstechnik	7		6		5	
Ing. Informatik B.Sc. *)	24	2					
	<b>Summe</b>	<b>1.061</b>	<b>135</b>	<b>649</b>	<b>87</b>	<b>337</b>	<b>45</b>

\*) Auslaufende Studiengänge.

## 1.24 Belegungen in den Lehreinheiten (Fallzahlen)

Lehreinheit	angestrebter Abschluss	WS 16/17				2016	
		gesamt	weibl.	in der RGZ	i.d. RGZ weibl.	im 1. FS	im 1. FS weibl.
Ernährung, Konsum und Gesundheit	B.Ed. HRSGe	242	196	190	153	104	83
	B.Ed. GyGe (Ernährungslehre)	90	57	90	57	90	57
	M.Ed. BK (Ernährungs- u. Hauswirtschaftswiss.)	14	9	14	9	8	5
	M.Ed. BK (Lebensmitteltechnik)	14	9	14	9	8	5
	M.Ed. HRSGe	73	69	60	56	27	25
	LHR *)	107	87				
	LGS (LB Gesellschaftswissensch.) *)	48	39				
	<b>Summe</b>	<b>588</b>	<b>466</b>	<b>368</b>	<b>284</b>	<b>237</b>	<b>175</b>
Erziehungswissenschaft	Zwei-Fach-Bachelor	223	196	186	163	87	78
	Zwei-Fach-Master Kultur und Gesellschaft	40	28	31	21	26	21
	B.Ed. BK	39	27	30	22	14	9
	B.Ed. GyGe	113	98	89	80	42	38
	B.Ed. SP (Emotionale u. soziale Entwicklung)	280	238	279	237	116	100
	B.Ed. SP (Lernen)	280	238	279	237	116	100
	M.Ed. BK	13	13	13	13	7	7
	M.Ed. GyGe	32	31	31	30	19	18
	LGG *)	61	45				
	<b>Summe</b>	<b>1.081</b>	<b>914</b>	<b>938</b>	<b>803</b>	<b>427</b>	<b>371</b>
Germanistik	Zwei-Fach-Bachelor	532	417	328	276	160	134
	Zwei-Fach-Master Kultur und Gesellschaft	38	33	32	27	19	16
	Germanistische Literaturwissen. M.A.	21	16	13	9	4	4
	Komparatistik/ Vergl. Literatur- und Kulturw. M.A.	40	33	16	12	9	7
	B.Ed. BK	240	152	179	109	107	72
	B.Ed. GyGe	630	427	461	319	223	149
	B.Ed. G LB Sprachliche Grundbildung	598	501	503	422	213	176
	B.Ed. HRSGe	518	389	369	275	158	116
	B.Ed. SP	134	116	134	116	52	43
	M.Ed. BK	48	37	45	34	23	16
	M.Ed. GyGe	159	123	153	118	95	74
	M.Ed. G LB Sprachliche Grundbildung	205	176	177	154	96	83
	M.Ed. HRSGe	191	161	166	141	90	74
	LBK *)	55	31				
	LGG *)	245	173				
LGS *)	45	34					
LHR *)	149	102					
	<b>Summe</b>	<b>3.848</b>	<b>2.921</b>	<b>2.576</b>	<b>2.012</b>	<b>1.249</b>	<b>964</b>
Geschichte	M.A.	9	5	1			
	Kulturerbe M.A.	15	13	11	10	5	5
	Zwei-Fach-Bachelor (Geschichte)	211	107	145	76	85	55
	Zwei-Fach-Master Kultur und Gesellschaft	12	6	11	5	7	3
	B.Ed. GyGe	661	270	467	196	251	96
	B.Ed. HRSGe	378	186	244	113	83	37
	M.Ed. GyGe	100	54	96	51	45	28
	M.Ed. HRSGe	142	90	124	80	57	35
	LGG *)	281	143	2			
	LHR *)	156	84				
LA S II *)	1						
	<b>Summe</b>	<b>1.966</b>	<b>958</b>	<b>1.101</b>	<b>531</b>	<b>533</b>	<b>259</b>

\*) Auslaufende Studiengänge.

## 1.24 Belegungen in den Lehreinheiten (Fallzahlen)

Lehreinheit	angestrebter Abschluss	WS 16/17				2016		
		gesamt	weibl.	in der RGZ	i.d. RGZ weibl.	im 1. FS	im 1. FS weibl.	
Informatik	B.Sc.	851	97	523	72	214	35	
	B.Sc. (Teilzeit)	52	15	40	13			
	M.Sc.	307	46	165	26	75	15	
	M.Sc. (Teilzeit)	14	4	4	3			
	B.Ed. BK	35	11	27	9	22	5	
	B.Ed. GyGe	62	9	46	9	21	5	
	B.Ed. HRSGe	25	7	21	5	11	3	
	M. Ed. BK	2		2		2		
	M.Ed. GyGe	8	4	7	3	6	3	
	M.Ed. HRSGe	1	1	1	1			
	LGG *)	26	6	4				
	<b>Summe</b>	<b>1.383</b>	<b>200</b>	<b>840</b>	<b>141</b>	<b>351</b>	<b>66</b>	
Kunst	Zwei-Fach Bachelor (Kunst und Kunstvermittlung)	39	34	20	19	11	11	
	B.Ed. BK	17	12	11	8	5	3	
	B.Ed. GyGe	128	112	96	83	33	27	
	B.Ed. G	32	32	30	30	10	10	
	B.Ed. HRSGe	32	30	23	23	7	7	
	B.Ed. SP	10	10	10	10	8	8	
	M.Ed. BK	4	4	3	3	3	3	
	M.Ed. GyGe	49	45	45	41	36	32	
	M.Ed. G	3	3	2	2	1	1	
	M.Ed. HRSGe	16	16	15	15	10	10	
		LBK *)	4	3				
		LGG *)	59	48				
		LGS (Kunst/ Gestalten *)	9	9				
	LHR *)	14	13					
	<b>Summe</b>	<b>416</b>	<b>371</b>	<b>255</b>	<b>234</b>	<b>124</b>	<b>112</b>	
Maschinenbau	B.Sc.	1.005	127	615	81	226	31	
	M.Sc.	493	53	305	33	163	19	
	Chemieingenieurwesen B.Sc.	114	23	80	19	25	5	
	Chemieingenieurwesen M.Sc.	46	15	37	12	26	9	
	Wirtschaftsingenieurwesen B.Sc.	944	176	565	111	222	56	
	Wirtschaftsingenieurwesen M.Sc.	309	51	216	35	119	22	
	B.Ed. BK	32	5	24	4	17	3	
	M.Ed. BK	2		2				
	M.Ed. BK Fertigungstechnik (Kleine Fachrichtung)	23	6	16	6	14	5	
	M.Ed. BK Maschinenbautechnik (Große Fachrichtung)	23	6	16	6	14	5	
		Ing. Informatik B.Sc *)	6					
	LBK *)	11	3	1	1			
	<b>Summe</b>	<b>3.008</b>	<b>465</b>	<b>1.877</b>	<b>308</b>	<b>826</b>	<b>155</b>	

\*) Auslaufende Studiengänge.



## 1.24 Belegungen in den Lehreinheiten (Fallzahlen)

Lehreinheit	angestrebter Abschluss	WS 16/17				2016	
		gesamt	weibl.	in der RGZ	i.d. RGZ weibl.	im 1. FS	im 1. FS weibl.
Mathematik	B.Sc.	194	74	138	53	59	26
	M.Sc.	41	12	25	7	13	3
	Technomathematik B.Sc.	26	13	18	10	9	6
	Technomathematik M.Sc.	10	4	8	3	4	
	B.Ed. BK	72	35	60	27	45	18
	B.Ed. GyGe	291	134	218	100	117	55
	B.Ed. G LB Mathematische Grundbildung	598	501	503	422	213	176
	B.Ed. HRSGe	355	208	262	155	105	68
	B.Ed. SP LB Mathematische Grundbildung	146	122	145	121	63	56
	M.Ed. BK	12	6	10	6	6	4
	M.Ed. GyGe	41	30	36	26	24	17
	M.Ed. G LB Mathematische Grundbildung	205	176	177	154	96	83
	M.Ed. HRSGe	110	82	100	75	55	42
	LBK *)	21	13	3	3		
	LGG *)	66	37	2	2		
LGS *)	84	63					
LHR *)	57	28					
	<b>Summe</b>	<b>2.329</b>	<b>1.538</b>	<b>1.705</b>	<b>1.164</b>	<b>809</b>	<b>554</b>
Medien- wissenschaft	Zwei-Fach-Bachelor (Medienwissenschaft)	161	129	97	83	39	35
	Zwei-Fach-Master Kultur und Gesellschaft (Medienwiss.)	21	14	19	12	14	8
	B.A.	248	164	176	124	69	52
	M.A.	91	60	55	39	24	18
	<b>Summe</b>	<b>521</b>	<b>367</b>	<b>347</b>	<b>258</b>	<b>146</b>	<b>113</b>
Musik	Populäre Musik und Medien B.A.	227	77	157	63	58	21
	Populäre Musik und Medien M.A.	50	23	34	14	20	7
	B.Ed. G	19	15	18	14	8	5
	B.Ed. HRSGe	40	18	31	12	15	7
	B.Ed. SP	8	4	8	4	5	2
	M.Ed. G	7	4	7	4	2	1
	M.Ed. HRSGe	9	8	8	7	5	5
	LGS *)	1	1				
LHR *)	11	6					
	<b>Summe</b>	<b>372</b>	<b>156</b>	<b>263</b>	<b>118</b>	<b>113</b>	<b>48</b>
Musikwissenschaft	Zwei-Fach-Bachelor (Musikwissenschaft)	73	45	41	24	20	13
	B.A.	15	9	6	3	1	1
	M.A.	20	15	9	4	4	2
	<b>Summe</b>	<b>108</b>	<b>69</b>	<b>56</b>	<b>31</b>	<b>25</b>	<b>16</b>
Philosophie	Zwei-Fach-Bachelor (Philosophie)	237	134	170	98	109	71
	Zwei-Fach-Master Kultur u. Gesellschaft (Philosophie)	9	5	8	4	8	4
	B.Ed. GyGe	283	148	212	116	120	67
	B.Ed. HRSGe	143	85	105	62	47	26
	M.Ed. GyGe	28	24	25	21	8	8
	M.Ed. HRSGe	30	20	29	20	23	17
	LGG *)	113	63	2			
	LHR *)	34	24	1	1		
	<b>Summe</b>	<b>877</b>	<b>503</b>	<b>552</b>	<b>322</b>	<b>315</b>	<b>193</b>

\*) Auslaufende Studiengänge.

## 1.24 Belegungen in den Lehreinheiten (Fallzahlen)

Lehreinheit	angestrebter Abschluss	WS 16/17				2016	
		gesamt	weibl.	in der RGZ	i.d. RGZ weibl.	im 1. FS	im 1. FS weibl.
Physik	B.Sc.	229	63	178	57	113	37
	M.Sc.	54	12	42	9	20	2
	B.Ed. BK	13	4	12	4	7	3
	B.Ed. G LB Natur-/Gesellschaftswiss. (Sachunterricht)	244	198	201	164	90	72
	B.Ed. GyGe	72	23	53	18	32	10
	B.Ed. HRSGe	53	17	43	13	17	3
	B.Ed. SP LB Natur-/Gesellschaftswiss. (Sachunterricht)	153	125	153	125	51	41
	M.Ed. G LB Natur-/Gesellschaftswiss. (Sachunterricht)	104	82	89	72	54	44
	M.Ed. GyGe	16	7	12	6	6	2
	M.Ed. HRSGe	13	5	13	5	8	4
	LBK *)	4		2			
	LGG *)	10	3				
	LGS *) (LB Naturwissenschaften)	35	23				
	LHR *)	21	4				
	<b>Summe</b>	<b>1.021</b>	<b>566</b>	<b>798</b>	<b>473</b>	<b>398</b>	<b>218</b>
Romanistik	Europäische Std/Etudes Europé.B.A.	30	28	25	24	3	3
	Zwei-Fach-Bachelor	90	75	47	39	27	24
	Zwei-Fach-Master Kultur und Gesellschaft	4	4	2	2	1	1
	B.Ed. BK (französisch)	12	7	7	5	3	2
	B.Ed. BK (spanisch)	57	41	37	25	25	14
	B.Ed. GyGe (französisch)	108	88	71	59	34	30
	B.Ed. GyGe (spanisch)	184	152	119	97	53	46
	B.Ed. HRSGe (französisch)	27	26	18	17	8	8
	B.Ed. HRSGe (spanisch)	24	22	14	12	7	6
	M.Ed. BK (französisch)	1	1	1	1	2	2
	M.Ed. BK (spanisch)	6	5	5	4	4	3
	M.Ed. GyGe (französisch)	32	27	29	24	18	14
	M.Ed. GyGe (spanisch)	42	35	39	32	25	22
	M.Ed. HRSGe (französisch)	8	8	8	8	5	5
	M.Ed. HRSGe (spanisch)	3	3	3	3	2	2
	LBK (französisch) *)	9	7	1	1		
	LBK (spanisch) *)	24	19				
	LGG (französisch) *)	55	47	1	1		
	LGG (spanisch) *)	89	65				
	LHR (französisch) *)	20	19				
LA S I/II (spanisch) *)	1	1					
	<b>Summe</b>	<b>826</b>	<b>680</b>	<b>427</b>	<b>354</b>	<b>217</b>	<b>182</b>
Sportwissen- schaft	Angewandte Sportwissenschaften B.A.	410	194	312	169	159	81
	Sport und Gesundheit M.A.	61	31	42	22	21	12
	B.Ed. BK	88	25	65	17	29	6
	B.Ed. G	46	23	41	19	20	7
	B.Ed. GyGe	177	40	128	30	55	11
	B.Ed. HRSGe	119	32	79	20	29	8
	B.Ed. SP	11	10	11	10	4	4
	M.Ed. BK	18	6	17	6	9	2
	M.Ed. G	16	13	14	12	11	9
	M.Ed. GyGe	46	13	43	13	25	9
	M.Ed. HRSGe	46	24	44	23	23	14
	LBK *)	14	4				
	LGG *)	68	23				
	LGS *)	11	7	2	2		
	LHR *)	32	14				
	<b>Summe</b>	<b>1.163</b>	<b>459</b>	<b>798</b>	<b>343</b>	<b>385</b>	<b>163</b>

\*) Auslaufende Studiengänge.

## 1.24 Belegungen in den Lehreinheiten (Fallzahlen)

Lehreinheit	angestrebter Abschluss	WS 16/17				2016	
		gesamt	weibl.	in der RGZ	i.d. RGZ weibl.	im 1. FS	im 1. FS weibl.
Textilgestaltung	Zwei-Fach-Bachelor (Mode-Textil-Design)	142	139	98	96	47	47
	B.Ed. HRSGe	106	102	59	56	24	24
	M.Ed. HRSGe	55	55	54	54	24	24
	LHR *)	52	51	1	1		
	<b>Summe</b>	<b>355</b>	<b>347</b>	<b>212</b>	<b>207</b>	<b>95</b>	<b>95</b>
Theologie ev.	Zwei-Fach-Bachelor (Komparative Theologie d. Religionen)	103	67	74	45	33	20
	Zwei-Fach-Master Kultur und Gesellschaft (Theologien im Dialog)	7	2	6	1	4	1
	B.Ed. BK	63	42	42	29	19	11
	B.Ed. GyGe	98	61	66	42	38	22
	B.Ed. G	50	46	38	35	13	12
	B.Ed. HRSGe	104	81	66	55	33	24
	B.Ed. SP	26	26	25	25	15	15
	M.Ed. BK	14	11	13	10	8	6
	M.Ed. GyGe	12	11	11	10	6	5
	M.Ed. G	7	7	7	7	2	2
	M.Ed. HRSGe	27	24	27	24	18	16
	LBK *)	30	17				
	LGG *)	38	30	2	2		
	LGS *)	11	8				
	LHR *)	32	24				
<b>Summe</b>	<b>622</b>	<b>457</b>	<b>377</b>	<b>285</b>	<b>189</b>	<b>134</b>	
Theologie kath.	B.Ed. BK	73	45	47	29	23	15
	B.Ed. G	61	56	50	47	30	28
	B.Ed. GyGe	119	77	76	58	39	25
	B.Ed. HRSGe	122	89	80	59	33	23
	B.Ed. SP	23	22	23	22	12	12
	M.Ed. BK	9	6	9	6	5	3
	M.Ed. G	22	21	16	15	5	5
	M.Ed. GyGe	40	34	37	32	22	19
	M.Ed. HRSGe	46	38	37	30	19	16
	LBK *)	30	15				
	LGG *)	98	62				
	LGS *)	30	27				
	LHR *)	56	38				
<b>Summe</b>	<b>729</b>	<b>530</b>	<b>375</b>	<b>298</b>	<b>188</b>	<b>146</b>	
Wirtschaftswissenschaften	Wirtschaftswissenschaften B.Sc.	1.658	661	1.251	508	478	209
	International Business Studies B.Sc.	1.007	685	770	518	289	206
	Wirtschaftsinformatik B.Sc.	400	49	286	40	98	14
	Betriebswirtschaftslehre M.Sc.	347	193	240	136	119	67
	International Economics and Management M.Sc.	278	130	203	94	98	45
	International Business Studies M.Sc.	108	85	81	66	52	46
	Wirtschaftsinformatik M.Sc.	52	3	28	2	10	
	Management Information Systems M.Sc.	79	19	58	14	31	10
	Wirtschaftspädagogik M.Sc.	66	48	30	27	12	11
	B.Ed. BK	350	170	249	115	120	55
	M.Ed. BK	49	31	43	27	19	13
	Wirtschaftswissenschaften M.Ed. BK (Große Fachrichtung)	49	24	31	15	23	10
	Sektorales Management M.Ed. BK (Kleine Fachrichtung)	9	3	5	2	2	
	Finanz- und Rechnungswesen, Steuern M.Ed. BK (Kleine Fachr.)	24	12	17	7	14	5
	Produktion, Logistik, Absatz M.Ed. BK (Kleine Fachrichtung)	14	9	9	6	7	5
Wirtschaftsinformatik M.Ed. BK (Kleine Fachrichtung)	2						
LBK *)	64	32	1	1			
<b>Summe</b>	<b>4.556</b>	<b>2.154</b>	<b>3.302</b>	<b>1.578</b>	<b>1.372</b>	<b>696</b>	
<b>Gesamt</b>		<b>30.349</b>	<b>16.632</b>	<b>20.132</b>	<b>11.442</b>	<b>9.629</b>	<b>5.612</b>

\*) Auslaufende Studiengänge.

## 1.25 Austauschstudierende Incomings und Outgoings nach Ländern in den Studienjahren 2014 bis 2016

Land	Incoming						Outgoing					
	2014		2015		2016		2014		2015		2016	
	ges.	weibl.	ges.	weibl.	ges.	weibl.	ges.	weibl.	ges.	weibl.	ges.	weibl.
Albanien			1									
Algerien					2							
Australien	4	3	2	1	3	3	6	5	5	4	7	2
Belgien	1		1						3	3		
Bosnien und Herzegowina	6	3	10	3	2							
Brasilien	12	2	11	1	1		3	2			3	2
Chile							1	1	3	3		
China	26	20	27	19	18	15	13	4	15	9	19	9
Dänemark									1	1		
Estland											1	1
Finnland	11	1	7	2	9	2	16	7	17	10	19	5
Frankreich	17	12	24	18	33	18	45	37	45	36	44	29
Ghana	2											
Griechenland	1		1		1		3	1	6	1	2	
Großbritannien	4	2	7	5	10	8	22	11	21	16	20	16
Indien	11	4	5		3	1					2	
Iran	1											
Irland	1		2		2	2	5	4	5	3	6	4
Island							1					
Italien	11	7	19	10	17	10	1	1	2	1	4	3
Japan	12	9	15	6	27	16	4	2	22	13	21	9
Jordanien	1		1		2	1						
Kamerun											1	1
Kanada	4	2	2	2			6	4	4	2	2	2
Kolumbien			1				5	2	7	5	3	2
Korea	7	7			10	10	5	4	9	4	5	5
Kosovo			2	1								
Lettland							2		2		3	2
Litauen					1				1		2	
Mexiko	2		2						2	1		
Moldawien	1	1	3	3	3	3						
Montenegro					2	2						
Niederlande	2	1	1	1	1		4	1	3	3	3	3
Nigeria												
Norwegen	1		1				2	2	4	3	4	4
Österreich									2	2	3	2
Polen	13	7	10	6	9	3	4	2	6	3	8	5
Portugal	2	1	2	1	4		3	2	4	4	3	1
Rumänien	8	6	18	17	12	9	1		1			
Russland	7	6	7	3	6	4			1		1	
Schweden							17	13	15	9	11	5
Serbien	8	1	7	1	2							
Slowakei	7	6	2	2			2					
Slowenien	2	2					1	1	2		3	
Spanien	42	20	62	33	58	32	77	66	71	55	66	47
Südafrika											1	
Taiwan	2	2	3	3	8	8						
Togo					1							
Tschechische Republik	3	1	1		2	2					2	
Türkei	19	12	22	16	19	11	21	18	24	13	14	4
Tunesien	1	1			18	14					1	1
Ungarn	18	13	7	3	2	2	2	1	2		1	
Uruguay	5	4	3,5		6	3	4	3	4	3	4	3
USA	25	15	24,5	14	22	6	35	16	38	23	41	25
Vietnam			1	1	6	6			2	2	4	2
Zypern									1	1	1	
<b>Gesamt</b>	<b>300</b>	<b>171</b>	<b>315</b>	<b>172</b>	<b>322</b>	<b>191</b>	<b>311</b>	<b>210</b>	<b>350</b>	<b>233</b>	<b>335</b>	<b>194</b>

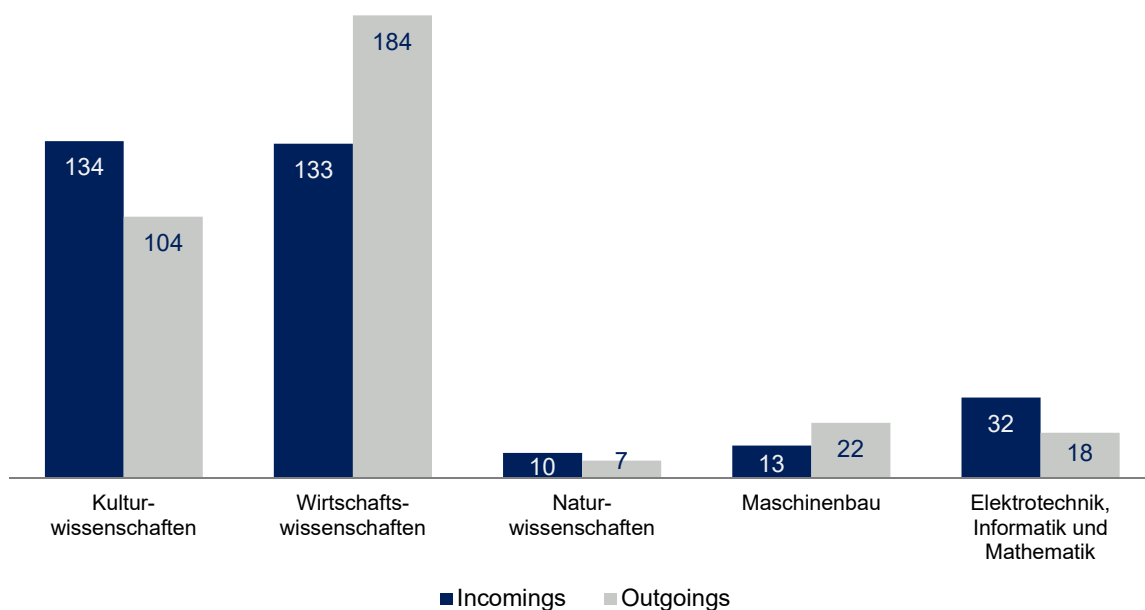
# 1.26 Austauschstudierende Incomings und Outgoings nach Fakultäten in den Studienjahren 2014 bis 2016

## Incomings

Fakultät	2014		2015		2016	
	gesamt	weibl.	gesamt	weibl.	gesamt	weibl.
Kulturwissenschaften	75	61	85	70	134	100
Wirtschaftswissenschaften	136	90	140	83	133	79
Naturwissenschaften	14	6	13	6	10	1
Maschinenbau	17		14		13	3
Elektrotechnik, Informatik und Mathematik	58	14	63	13	32	8
<b>Gesamt</b>	<b>300</b>	<b>171</b>	<b>315</b>	<b>172</b>	<b>322</b>	<b>191</b>

## Outgoings

Fakultät	2014		2015		2016	
	gesamt	weibl.	gesamt	weibl.	gesamt	weibl.
Kulturwissenschaften	136	108	127	101	104	70
Wirtschaftswissenschaften	138	95	174	120	184	114
Naturwissenschaften	2	1	6	4	7	5
Maschinenbau	20	2	27	4	22	2
Elektrotechnik, Informatik und Mathematik	15	4	16	4	18	3
<b>Gesamt</b>	<b>311</b>	<b>210</b>	<b>350</b>	<b>233</b>	<b>335</b>	<b>194</b>



## 1.27 Praktikum im Ausland

### Lehramtsstudierende in den Studienjahren 2013 bis 2016

Land	2013		2014		2015		2016	
	gesamt	weiblich	gesamt	weiblich	gesamt	weiblich	gesamt	weiblich
Ägypten							1	1
Afghanistan					1	1		
Afrika	7	5	3	3				
Argentinien	2	2	1		2	1	1	
Australien	5	4	5	5	19	14	36	30
Belgien	1	1	1	1			3	2
Brasilien					1	1	1	1
Bolivien					1	1		
Bosnien-Herzegowina	1							
Bulgarien							1	1
Chile					2	2		
Costa Rica					2	2		
Ecuador					1	1		
England	25	25	24	22	69	49	61	42
Finnland			1	1	3	1	4	1
Frankreich	8	7	9	7	13	11	16	15
Ghana					4	4	4	3
Griechenland							1	1
Honduras			1	1				
Indien			4	1	2	2	3	2
Indonesien							1	1
Irland	4	4	7	6	15	13	15	14
Italien	1	1	1	1	2	2	2	2
Jamaica	2	2						
Kanada	2	2	2	2	1	1	5	5
Kolumbien	1	1			1	1		
Kroatien					1			
Malta					6	4	8	7
Marokko							3	3
Mexiko			3	2				
Namibia					1			
Neuseeland	1	1			4	3	9	5
Nicaragua	1	1						
Niederlande			1	1	1			
Nordirland	1						1	1
Österreich	2	2			1			
Peru			1		3	3		
Polen	1	1						
Portugal			1	1				
Rumänien	1		3	2	1		2	1
Schottland			1	1			1	1
Schweden	10	10	8	7	7	7	10	9
Schweiz	1	1					1	1
Spanien	13	10	8	8	14	13	21	19
Sri Lanka			1	1				
Südafrika					12	10	3	2
Tansania					2	2	1	1
Thailand					1	1		
Trinidad und Tobago							1	1
Türkei			2	2	7	6		
Ungarn			1					
USA	21	21	9	8	29	21	44	38
Venezuela	1							
Vietnam					1			
Zypern	1	1						
sonstige					5	4	2	2
<b>Gesamt</b>	<b>113</b>	<b>102</b>	<b>98</b>	<b>83</b>	<b>235</b>	<b>181</b>	<b>262</b>	<b>212</b>

## 1.28 Entwicklung Studium für Ältere in den Studienjahren 2007 bis 2016

Fachrichtung *)	2007	2008	2009	2010	2011	2012	2013	2014	2015	2016
Allg. Literatur- und Sprachwissenschaften	11	12	5		1	1				
Anglistik/ Amerikanistik	10	11	5	5	6	2	4	3		1
Chemie	1								1	2
Elektrotechnik & Informationstechnik					2	5	5	6	6	6
Ernährungs-, Haushaltswissenschaften	3	1		1	1	2		1		
Erziehungswissenschaft	3	4		3	3	6	1	11	11	3
Geographie	3	3								
Germanistik	7	8	2	9	9	8	8	5	6	3
Geschichte	87	101	101	114	121	111	115	113	100	89
Informatik		2	1	1		7				
Kunst	22	27	19	3	8	10	4	5	3	5
Maschinenbau	3	7	3	1	4	2	2	3	2	3
Mathematik		1		1	2	2	2	1		
Musik, Musikwissenschaft	2	3	2	5	2	3	1	2	2	1
Philosophie	28	32	23	11	18	19	21	16	21	15
Physik		1			2	2	2	2	2	2
Politikwissenschaft	2	2					2			
Psychologie	2	4	7	3	8	2	1			
Romanistik	9	5	9	2	3	4	1	4	4	4
Sozialwissenschaft		1	1	1	2	2				
Sport, Sportwissenschaft	3	7	5	5	8	4	4	2	2	
Sprach-, Kulturwissenschaften	13	18	28	14	3					
Theologie evangelisch	12	7	12	3	9	12	8	6	4	3
Theologie katholisch	20	24	18	14	27	17	9	8	10	6
Wirtschafts- u. Gesellschaftslehre			1							
Wirtschaftsingenieurwesen	1									
Wirtschaftswissenschaften	1	3	2	1	1	2	2			2
sonstige **)	4	21	22	9	1	1				
<b>Gesamt</b>	<b>247</b>	<b>305</b>	<b>266</b>	<b>206</b>	<b>241</b>	<b>224</b>	<b>192</b>	<b>188</b>	<b>174</b>	<b>145</b>

\*) Die Studierenden im Studium für Ältere schreiben sich als Gasthörer in einer bestimmten Fachrichtung ein; sie können nicht direkt einer Lehreinheit zugeordnet werden, deshalb erfolgt hier eine Ausweisung nach den gewählten Fachrichtungen.

\*\*) Studierende konnten nicht direkt einer Fachrichtung zugeordnet werden.







**UNIVERSITÄT PADERBORN**  
*Die Universität der Informationsgesellschaft*

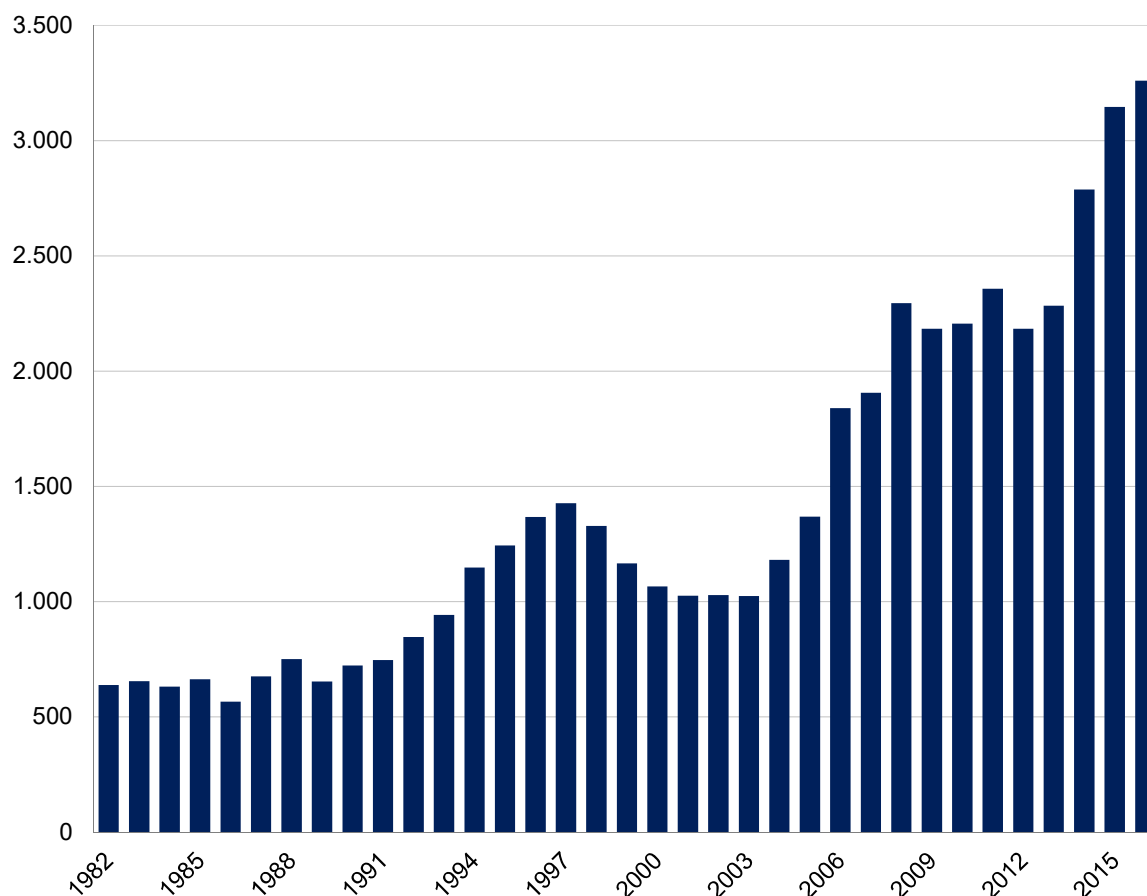
Studierenden- und Absolventenspiegel 2017

## **2. Absolventen/ Abschlüsse**

## 2.1 Entwicklung der Absolventenzahlen (Kopfzahlen)

Jahr	Absolventen
1982	638
1983	655
1984	631
1985	663
1986	565
1987	676
1988	750
1989	653
1990	722
1991	746
1992	846
1993	942
1994	1.147
1995	1.244
1996	1.367
1997	1.427
1998	1.328
1999	1.165

Jahr	Absolventen
2000	1.065
2001	1.025
2002	1.028
2003	1.024
2004	1.181
2005	1.368
2006	1.839
2007	1.906
2008	2.294
2009	2.183
2010	2.205
2011	2.357
2012	2.184
2013	2.284
2014	2.787
2015	3.145
2016	3.259



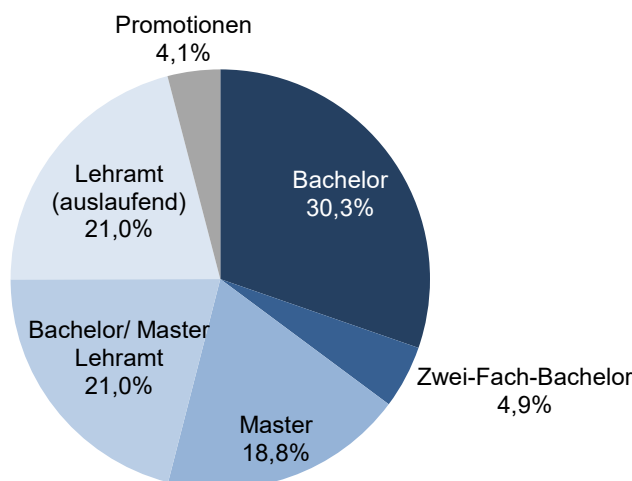
## 2.2 Entwicklung der Absolventenzahlen (Kopfzahlen) - nach Abschlussart

Ein Prüfungsjahr umfasst den Zeitraum vom 01.10. des vorhergehenden Jahres bis zum 30.09. des darauffolgenden Jahres. Prüfungsjahr 2016 = Wintersemester 2015/16 + Sommersemester 2016.

Abschlussart	2014			2015			2016		
	ges.	weibl.	weibl. in %	ges.	weibl.	weibl. in %	ges.	weibl.	weibl. in %
Zwei-Fach-Bachelor	73	62	84,9	151	127	84,1	165	140	84,8
Bachelor	955	386	40,4	1.039	376	36,2	1.030	428	41,6
Master	559	189	33,8	617	199	32,3	640	207	32,3
<b>Bachelor/ Master</b>	<b>1.587</b>	<b>637</b>	<b>40,1</b>	<b>1.807</b>	<b>702</b>	<b>38,8</b>	<b>1.835</b>	<b>775</b>	<b>42,2</b>
B.Ed. Grundschulen	39	33	84,6	83	71	85,5	94	86	91,5
B.Ed. Haupt-, Real-, Sek.- u. Gesamtsch.	85	67	78,8	184	144	78,3	223	170	76,2
B.Ed. Gymn. u. Gesamtschulen	33	26	78,8	144	106	73,6	220	165	75,0
B.Ed. Berufskollegs	17	12	70,6	47	32	68,1	56	39	69,6
M.Ed. Grundschulen							17	15	88,2
M.Ed. Haupt-, Real-, Sek.- u. Gesamtsch.							54	39	72,2
M.Ed. Gymn. u. Gesamtschulen							26	19	73,1
M.Ed. Berufskollegs				3	1	33,3	22	10	45,5
<b>Bachelor/ Master Lehramt</b>	<b>174</b>	<b>138</b>	<b>79,3</b>	<b>461</b>	<b>354</b>	<b>76,8</b>	<b>712</b>	<b>543</b>	<b>76,3</b>
<b>Summe Bachelor/ Master</b>	<b>1.761</b>	<b>775</b>	<b>44,0</b>	<b>2.268</b>	<b>1.056</b>	<b>46,6</b>	<b>2.547</b>	<b>1.318</b>	<b>51,7</b>
LBK *)	83	50	60,2	63	44	69,8	46	32	69,6
LGG *)	224	150	67,0	259	173	66,8	292	211	72,3
LGS *)	322	291	90,4	271	239	88,2	110	90	81,8
LHR *)	219	175	79,9	275	220	80,0	264	194	73,5
<b>Lehramt (auslaufend)</b>	<b>848</b>	<b>666</b>	<b>78,5</b>	<b>868</b>	<b>676</b>	<b>77,9</b>	<b>712</b>	<b>527</b>	<b>74,0</b>
<b>Summe Lehramt</b>	<b>1.022</b>	<b>804</b>	<b>78,7</b>	<b>1.329</b>	<b>1.030</b>	<b>77,5</b>	<b>1.424</b>	<b>1.070</b>	<b>75,1</b>
Integrierte D I + D II *)	151	27	17,9	9	2	22,2			
Magister *)	27	19	70,4						
<b>sonstige Studiengänge (auslaufend)</b>	<b>178</b>	<b>46</b>	<b>25,8</b>	<b>9</b>	<b>2</b>	<b>22,2</b>			
Promotionen	131	35	26,7	157	41	26,1	138	43	31,2
<b>Gesamt</b>	<b>2.918</b>	<b>1.522</b>	<b>52,2</b>	<b>3.302</b>	<b>1.775</b>	<b>53,8</b>	<b>3.397</b>	<b>1.888</b>	<b>55,6</b>

\*) Auslaufende Studiengänge.

### Absolventen 2016



## 2.3 Durchschnittliche Fachstudiendauer (Kopfzahlen) - arithmetischer Mittelwert, Median, % in Regelstudienzeit

Angaben nur zu Studiengängen mit Einschreibemöglichkeiten zum Wintersemester 2016/17.  
Bei Studiengängen mit Absolventenzahlen <5 werden keine Mittelwerte ausgewiesen.

Studienfach	Abschluss	RGZ <sup>1)</sup>	2014				2015				2016			
			ges.	arith. MW	Median	% in RGZ	ges.	arith. MW	Median	% in RGZ	ges.	arith. MW	Median	% in RGZ
<b>Bachelor / Master</b>														
Angewandte Sportwissensch.	- B.A.	6	36	8,6	8,0	30,6	34	8,6	8,0	17,7	53	7,8	7,0	28,3
Betriebswirtschaftslehre	- M.Sc.	4	51	5,9	6,0	11,8	65	5,8	5,0	4,6	70	5,8	5,5	7,1
Chemie	- B.Sc.	6	28	7,7	7,0	14,3	27	8,0	7,0	7,4	24	7,7	7,0	16,7
	- M.Sc.	4	19	5,7	6,0	0,0	23	6,0	6,0	13,0	19	5,6	5,0	5,3
Chemieingenieurwesen	- B.Sc.	6					10	8,0	8,0	10,0	17	8,6	8,0	5,9
Computer Engineering	- M.Sc.	4									2			
Electrical Systems Engineering	- M.Sc.	4	3				11	6,2	6,0	9,1	28	6,5	6,0	0,0
Elektrotechnik	- B.Sc.	6	20	9,8	10,0	5,0	22	10,6	10,0	0,0	29	9,4	9,0	0,0
	- M.Sc.	4	21	7,0	6,0	4,8	15	6,7	7,0	13,3	35	6,7	6,0	8,6
English and American Studies	- M.A.	4	3				4				2			
Europ. Studien/ Études Europ.	- B.A.	6	15	6,0	6,0	100,0	16	6,3	6,0	81,3	6	6,0	6,0	100,0
Germanistische Literaturwiss.	- M.A.	4	4				2				5	4,8	5,0	40,0
Informatik	- B.Sc.	6	56	10,9	10,0	1,8	92	10,2	9,0	2,2	47	11,4	9,0	2,1
	- M.Sc.	4	69	6,6	6,0	7,2	92	7,3	7,0	1,1	60	7,9	8,0	1,7
Informatik (Teilzeit)	- M.Sc.	8	2								1			
International Business Studies	- B.Sc.	6	209	7,6	8,0	22,5	205	7,5	7,0	23,4	212	7,8	8,0	17,9
	- M.Sc.	4	39	5,6	5,0	12,8	26	5,9	6,0	0,0	35	5,7	6,0	0,0
International Economics and M.	- M.Sc.	4	6	6,0	6,0	0,0	8	6,8	7,0	12,5	30	5,2	5,0	20,0
Komparatistik/Vergl. Liter.- u. KW	- M.A.	4	7	5,3	5,0	28,6	5	5,2	5,0	40,0	8	7,0	7,0	25,0
Kulturerbe	- M.A.	4	6	5,5	5,5	0,0					7	6,0	5,0	14,3
Linguistik	- B.A.	6	14	7,8	8,0	21,4	28	7,3	7,0	42,9	38	7,2	7,0	23,7
	- M.A.	4	4				18	7,4	7,5	16,7	7	7,0	6,0	28,6
Management Information Syst.	- M.Sc.	4	30	5,5	5,0	6,7	28	6,0	6,0	3,6	13	5,9	6,0	15,4
Maschinenbau	- B.Sc.	6	97	8,6	9,0	1,0	112	8,8	9,0	7,1	122	9,2	9,0	0,0
	- M.Sc.	4	109	5,8	6,0	14,7	147	5,8	5,0	19,7	123	6,0	6,0	13,0
Mathematik	- B.Sc.	6	18	9,2	9,5	5,6	19	8,8	7,0	0,0	10	9,5	8,5	10,0
	- M.Sc.	4	10	5,6	5,0	30,0	8	5,3	5,0	25,0	8	5,5	5,0	25,0

<sup>1)</sup> Regelstudienzeit gemäß Prüfungsordnung.

## 2.3 Durchschnittliche Fachstudiendauer (Kopfzahlen) - arithmetischer Mittelwert, Median, % in Regelstudienzeit

Studienfach	Abschluss	RGZ <sup>1)</sup>	2014				2015				2016			
			ges.	arith. MW	Median	% in RGZ	ges.	arith. MW	Median	% in RGZ	ges.	arith. MW	Median	% in RGZ
<b>Bachelor / Master</b>														
Medienwissenschaften	- B.A.	6	32	8,0	8,0	28,1	20	7,2	7,0	25,0	31	7,7	7,0	32,3
	- M.A.	4	10	5,6	5,0	20,0	14	5,8	5,0	21,4	25	6,4	6,0	16,0
Musikwissenschaft	- B.A.	6	1				2				4			
	- M.A.	4	3				3							
Physik	- B.Sc.	6	8	10,0	8,0	12,5	16	7,1	7,0	37,5	21	7,8	7,0	42,9
	- M.Sc.	4	11	5,1	5,0	18,2	9	4,7	4,0	55,6	6	5,8	5,5	33,3
Populäre Musik und Medien	- B.A.	6	28	8,0	7,0	7,1	42	8,4	8,0	16,7	29	8,8	8,0	10,3
	- M.A.	4	7	6,9	5,0	0,0	4				8	6,5	6,5	12,5
Sport und Gesundheit	- M.A.	4	2				16	5,6	6,0	6,3	11	5,4	5,0	36,4
Technomathematik	- B.Sc.	6	1				4				5	7,4	7,0	20,0
	- M.Sc.	4					2							
Wirtschaftsinformatik	- B.Sc.	6	35	9,2	8,0	2,9	29	8,9	9,0	6,9	35	9,3	9,0	0,0
	- M.Sc.	4	19	5,9	5,0	5,3	16	6,8	6,0	0,0	9	6,7	6,0	0,0
Wirtschaftsingenieurw. (ET)	- B.Sc.	6	17	9,1	9,0	11,8	7	9,1	8,0	0,0	19	8,3	8,0	5,3
	- M.Sc.	4	1				2				12	6,3	6,0	8,3
Wirtschaftsingenieurw. (MB)	- B.Sc.	6	119	8,2	8,0	19,3	111	9,0	9,0	2,7	104	9,4	9,0	3,8
	- M.Sc.	4	78	5,2	5,0	17,9	66	5,5	5,5	18,2	90	5,6	5,0	11,1
Wirtschaftspädagogik	- M.Sc.	4	23	5,3	5,0	17,4	21	6,1	6,0	4,8	19	6,0	6,0	5,3
Wirtschaftswissenschaften	- B.Sc.	6	203	7,6	8,0	27,1	225	7,8	8,0	18,2	214	8,2	8,0	10,7
Zwei-Fach-B.A. i.d. Fak. KW	- B.A.	6	73	8,1	8,0	30,1	151	7,6	7,0	33,1	165	8,9	8,0	21,8

<b>Lehrämter</b>														
Berufskollegs	B.Ed. BK	6	17	5,4	6,0	100,0	47	6,6	7,0	48,9	56	7,0	7,0	35,7
Berufskollegs	M.Ed. BK	4					3				22	4,1	4,0	81,8
Grundschulen	B.Ed. G	6	39	6,0	6,0	100,0	83	6,3	6,0	66,3	94	6,5	6,0	52,1
Grundschulen	M.Ed. G	4									17	4,2	4,0	82,4
Gymnasien u. Gesamtschulen	B.Ed. GyGe	6	33	6,0	6,0	100,0	144	7,0	7,0	34,0	220	7,6	8,0	18,6
Gymnasien u. Gesamtschulen	M.Ed. GyGe	4									26	3,9	4,0	100,0
Haupt-, Real-, Sek.- u. Gesamtsch.	B.Ed. HRSGe	6	85	5,9	6,0	100,0	184	6,5	7,0	41,8	223	7,1	7,0	28,7
Haupt-, Real-, Sek.- u. Gesamtsch.	M.Ed. HRSGe	4									54	4,0	4,0	90,7

<sup>1)</sup> Regelstudienzeit gemäß Prüfungsordnung.

## 2.4 Abschlussprüfungen nach Lehreinheiten (Fallzahlen)

Bei der Zählung der Abschlüsse werden beim Zwei-Fach-Bachelor-Studiengang sowie bei den Lehramtsstudiengängen die erfolgreichen Abschlussprüfungen in sämtlichen Studienfächern dargestellt.

Lehreinheit	Abschluss	Prüfungsjahr 2015			Prüfungsjahr 2016					
		ges.	weibl.	w in %	WS 15/16	SS 2016	ges.	weibl.	w in %	
Anglistik / Amerikanistik	Zwei-Fach-Bachelor	53	43	81,1	21	35	56	47	83,9	
	Linguistik B.A.	28	25	89,3	19	19	38	32	84,2	
	Linguistik M.A.	18	15	83,3	3	4	7	7	100,0	
	English and American Studies M.A.	4	3	75,0	1	1	2	1	50,0	
	B.Ed. BK	15	12	80,0	9	7	16	7	43,8	
	B.Ed. G	22	22	100,0	15	10	25	25	100,0	
	B.Ed. GyGe	45	35	77,8	34	37	71	50	70,4	
	B.Ed. HRSGe	64	53	82,8	21	28	49	43	87,8	
	M.Ed. BK					3	3	2	66,7	
	M.Ed. G					10	10	10	100,0	
	M.Ed. GyGe					6	6	6	100,0	
	M.Ed. HRSGe					4	4	4	100,0	
	LBK *)	15	13	86,7	5	9	14	12	85,7	
	LGG *)	76	56	73,7	38	43	81	57	70,4	
	LGS *)	49	47	95,9	21	7	28	26	92,9	
LHR *)	60	54	90,0	39	36	75	59	78,7		
	<b>Summe</b>	<b>449</b>	<b>378</b>	<b>84,2</b>	<b>226</b>	<b>259</b>	<b>485</b>	<b>388</b>	<b>80,0</b>	
Chemie	B.Sc.	27	13	48,1	16	8	24	8	33,3	
	M.Sc.	23	13	56,5	15	4	19	4	21,1	
	B.Ed. GyGe	2	2	100,0	1	3	4	4	100,0	
	B.Ed. HRSGe	5	3	60,0	1	3	4	2	50,0	
	M.Ed. HRSGe					1	1	1	100,0	
	LBK *)	1	1	100,0						
	LGG *)	5	2	40,0	2	3	5	4	80,0	
	LHR *)	10	6	60,0	7	2	9	6	66,7	
	<b>Summe</b>	<b>73</b>	<b>40</b>	<b>54,8</b>	<b>42</b>	<b>24</b>	<b>66</b>	<b>29</b>	<b>43,9</b>	
Elektrotechnik & Informations- technik	B.Sc.	22	5	22,7	16	13	29	2	6,9	
	M.Sc.	13	2	15,4	23	12	35	4	11,4	
	Electrical Systems Engineering M.Sc.	11	1	9,1	12	16	28	8	28,6	
	Computer Engineering M.Sc.					2	2			
	Wirtschaftsingenieurwesen B.Sc.	7			13	6	19	3	15,8	
	Wirtschaftsingenieurwesen M.Sc.	2			5	7	12	2	16,7	
	Berufsbildung M.Sc. *)	2								
	Ingenieurinformatik B.Sc. *)	12	1	8,3	4	1	5			
	Ingenieurinformatik M.Sc. *)	5			6	1	7			
	Ingenieurinformatik D II *)	2								
LBK *)	1									
	<b>Summe</b>	<b>77</b>	<b>9</b>	<b>11,7</b>	<b>79</b>	<b>58</b>	<b>137</b>	<b>19</b>	<b>13,9</b>	
Ernährung, Konsum u. Gesundheit	B.Ed. HRSGe	29	27	93,1	11	19	30	28	93,3	
	M.Ed. HRSGe					9	9	8	88,9	
	LGS (LB Gesellschaftswissenschaften) *)	63	52	82,5	20	14	34	27	79,4	
	LHR *)	65	63	96,9	23	15	38	34	89,5	
	<b>Summe</b>	<b>157</b>	<b>142</b>	<b>90,4</b>	<b>54</b>	<b>57</b>	<b>111</b>	<b>97</b>	<b>87,4</b>	
Erziehungs- wissenschaft	Zwei-Fach-Bachelor	22	20	90,9	13	11	24	24	100,0	
	B.Ed. BK	7	7	100,0	4	4	8	8	100,0	
	B.Ed. GyGe	13	13	100,0	10	11	21	20	95,2	
	M.Ed. BK					1	1	1	100,0	
	M.Ed. GyGe					3	3	3	100,0	
	LGG *)	30	24	80,0	20	20	40	34	85,0	
	<b>Summe</b>	<b>72</b>	<b>64</b>	<b>88,9</b>	<b>47</b>	<b>50</b>	<b>97</b>	<b>90</b>	<b>92,8</b>	

\*) Auslaufende Studiengänge.

## 2.4 Abschlussprüfungen nach Lehreinheiten (Fallzahlen)

Lehreinheit	Abschluss	Prüfungsjahr 2015			Prüfungsjahr 2016				
		ges.	weibl.	w in %	WS 15/16	SS 2016	ges.	weibl.	w in %
Germanistik	Zwei-Fach-Bachelor	109	96	88,1	42	49	91	75	82,4
	Germanistische Literaturwissenschaft M.A.	2	2	100,0	2	3	5	4	80,0
	Komparatistik/Vergl. Literatur- u. Kulturw. M.A.	5	3	60,0	6	2	8	7	87,5
	B.Ed. BK	21	16	76,2	16	11	27	22	81,5
	B.Ed. G LB Sprachliche Grundbildung	83	71	85,5	46	48	94	86	91,5
	B.Ed. GyGe	64	50	78,1	50	52	102	80	78,4
	B.Ed. HRSGe	71	61	85,9	46	60	106	86	81,1
	M.Ed. BK					2	2	2	100,0
	M.Ed. G LB Sprachliche Grundbildung					17	17	15	88,2
	M.Ed. GyGe					13	13	10	76,9
	M.Ed. HRSGe				3	30	33	26	78,8
	LBK *)	12	11	91,7	7	9	16	11	68,8
	LGG *)	89	60	67,4	56	58	114	94	82,5
	LGS *)	80	72	90,0	16	9	25	18	72,0
LHR *)	132	114	86,4	68	44	112	94	83,9	
	<b>Summe</b>	<b>668</b>	<b>556</b>	<b>83,2</b>	<b>358</b>	<b>407</b>	<b>765</b>	<b>630</b>	<b>82,4</b>
Geschichte	Zwei-Fach-Bachelor	22	15	68,2	8	13	21	13	61,9
	B.A. *)	1							
	Kulturerbe M.A.				2	5	7	6	85,7
	B.Ed. GyGe	49	26	53,1	28	19	47	27	57,4
	B.Ed. HRSGe	60	39	65,0	33	32	65	37	56,9
	M.Ed. GyGe				1	11	12	8	66,7
	M.Ed. HRSGe					15	15	5	33,3
	LGG *)	71	41	57,7	38	38	76	49	64,5
LHR *)	62	41	66,1	53	39	92	48	52,2	
	<b>Summe</b>	<b>265</b>	<b>162</b>	<b>61,1</b>	<b>163</b>	<b>172</b>	<b>335</b>	<b>193</b>	<b>57,6</b>
Informatik	B.Sc.	92	6	6,5	31	16	47	3	6,4
	M.Sc.	92	14	15,2	30	30	60	6	10,0
	M.Sc. (Teilzeit)				1		1		
	B.Ed. BK	1							
	B.Ed. GyGe	1	1	100,0	4	2	6	2	33,3
	B.Ed. HRSGe	1	1	100,0					
	M.Ed. BK					1	1		
	M.Ed. GyGe					1	1	1	100,0
	LGG *)	6			1	6	7		
	<b>Summe</b>	<b>193</b>	<b>22</b>	<b>11,4</b>	<b>67</b>	<b>56</b>	<b>123</b>	<b>12</b>	<b>9,8</b>
Kunst	Zwei-Fach-Bachelor (Kunst und Kunstvermittlung)	5	5	100,0	1	1	2	2	100,0
	B.Ed. BK				2	1	3	3	100,0
	B.Ed. G	1	1	100,0	1		1	1	100,0
	B.Ed. GyGe	13	13	100,0	16	16	32	28	87,5
	B.Ed. HRSGe	5	5	100,0	3	7	10	10	100,0
	M.Ed. BK					1	1	1	100,0
	M.Ed. HRSGe					1	1	1	100,0
	LBK *)	1	1	100,0	1		1	1	100,0
	LGG *)	29	28	96,6	17	19	36	34	94,4
	LGS (Kunst / Gestalten) *)	5	5	100,0	2	2	4	3	75,0
	LHR *)	15	14	93,3	6	5	11	10	90,9
	<b>Summe</b>	<b>74</b>	<b>72</b>	<b>97,3</b>	<b>49</b>	<b>53</b>	<b>102</b>	<b>94</b>	<b>92,2</b>

\*) Auslaufende Studiengänge.

## 2.4 Abschlussprüfungen nach Lehreinheiten (Fallzahlen)

Lehreinheit	Abschluss	Prüfungsjahr 2015			Prüfungsjahr 2016					
		ges.	weibl.	w in %	WS 15/16	SS 2016	ges.	weibl.	w in %	
Maschinenbau	B.Sc.	112	12	10,7	67	55	122	18	14,8	
	M.Sc.	144	21	14,6	61	61	122	14	11,5	
	D I *)	1								
	D II *)	1	1	100,0						
	Applied Mechatronics M.A. *)	3								
	Berufsbildung M.Sc. *)	3			1		1	1	100,0	
	Chemieingenieurwesen B.Sc.	10	2	20,0	5	12	17	4	23,5	
	Ingenieurinformatik B.Sc. *)	5			1	4	5			
	Ingenieurinformatik M.Sc. *)	4								
	Wirtschaftsingenieurwesen B.Sc.	111	13	11,7	43	61	104	17	16,3	
	Wirtschaftsingenieurwesen M.Sc.	66	14	21,2	41	49	90	10	11,1	
	Wirtschaftsingenieurwesen D II *)	2								
	B.Ed. BK	1			1		1			
	M.Ed. BK Maschinenbautechnik (Große Fachrichtung)	1				4	4	1	25,0	
	M.Ed. BK Fertigungstechnik (Kleine Fachrichtung)	1				3	3	1	33,3	
LBK *)	3			2	1	3	1	33,3		
	<b>Summe</b>	<b>468</b>	<b>63</b>	<b>13,5</b>	<b>222</b>	<b>250</b>	<b>472</b>	<b>67</b>	<b>14,2</b>	
Mathematik	B.Sc.	19	5	26,3	6	4	10	1	10,0	
	M.Sc.	8	4	50,0	4	4	8	3	37,5	
	D II *)	1								
	Technomathematik B.Sc.	4			4	1	5	2	40,0	
	Technomathematik M.Sc.	2								
	Technomathematik D II *)	1								
	B.Ed. BK	4	1	25,0	3	1	4	4	100,0	
	B.Ed. G LB Mathematische Grundbildung	83	71	85,5	46	48	94	86	91,5	
	B.Ed. GyGe	16	14	87,5	9	14	23	16	69,6	
	B.Ed. HRSGe	43	33	76,6	23	29	52	37	71,2	
	M.Ed. BK					2	2			
	M.Ed. G					17	17	15	88,2	
	M.Ed. GyGe					5	5	3	60,0	
	M.Ed. HRSGe					14	14	9	64,3	
	LBK *)	3	3	100,0	1	3	4	2	50,0	
LGG *)	31	18	58,1	15	9	24	12	50,0		
LGS *)	147	123	83,7	46	23	69	56	81,2		
LHR *)	52	35	67,3	17	18	35	20	57,1		
	<b>Summe</b>	<b>414</b>	<b>307</b>	<b>74,2</b>	<b>174</b>	<b>192</b>	<b>366</b>	<b>266</b>	<b>72,7</b>	
Medien- wissenschaften	Zwei-Fach-Bachelor	36	32	88,9	31	32	63	56	88,9	
	B.A.	20	14	70,0	13	18	31	20	64,5	
	M.A.	14	7	50,0	19	6	25	21	84,0	
	D II *)	1	1	100,0						
	<b>Summe</b>	<b>71</b>	<b>54</b>	<b>76,1</b>	<b>63</b>	<b>56</b>	<b>119</b>	<b>97</b>	<b>81,5</b>	
Musik	Populäre Musik und Medien B.A.	42	19	45,2	9	20	29	10	34,5	
	Populäre Musik und Medien M.A.	4	1	25,0	4	4	8	5	62,5	
	B.Ed. G	4	2	50,0						
	B.Ed. HRSGe	2	2	100,0	4	4	8	5	62,5	
	M.Ed. HRSGe				1	3	4	3	75,0	
	LGG *)	14	12	85,7	8	8	16	11	68,8	
	LGS *)	5	4	80,0						
LHR *)	8	7	87,5	2	3	5	3	60,0		
	<b>Summe</b>	<b>79</b>	<b>47</b>	<b>59,5</b>	<b>28</b>	<b>42</b>	<b>70</b>	<b>37</b>	<b>52,9</b>	
Musik- wissenschaft	Zwei-Fach-Bachelor	10	8	80,0	3	3	6	5	83,3	
	B.A.	2			2	2	4	3	75,0	
	M.A.	3	2	66,7						
	<b>Summe</b>	<b>15</b>	<b>10</b>	<b>66,7</b>	<b>5</b>	<b>5</b>	<b>10</b>	<b>8</b>	<b>80,0</b>	

\*) Auslaufende Studiengänge.



## 2.4 Abschlussprüfungen nach Lehreinheiten (Fallzahlen)

Lehreinheit	Abschluss	Prüfungsjahr 2015			Prüfungsjahr 2016				
		ges.	weibl.	w in %	WS 15/16	SS 2016	ges.	weibl.	w in %
Philosophie	Zwei-Fach-Bachelor	10	7	70,0	13	12	25	19	76,0
	B.Ed. GyGe	20	12	60,0	8	7	15	13	86,7
	B.Ed. HRSGe	5	3	60,0	5	17	22	15	68,2
	M.Ed. GyGe					4	4	3	75,0
	M.Ed. HRSGe					3	3	2	66,7
	LGG *)	18	13	72,2	18	22	40	25	62,5
	LHR *)	16	14	87,5	8	8	16	12	75,0
	<b>Summe</b>	<b>69</b>	<b>49</b>	<b>71,0</b>	<b>52</b>	<b>73</b>	<b>125</b>	<b>89</b>	<b>71,2</b>
Physik	B.Sc.	16	5	31,3	7	14	21	2	9,5
	M.Sc.	9	2	22,2	3	3	6		
	B.Ed. G LB Natur- u. Gesellschaftswissensch.	39	31	79,5	23	30	53	46	86,8
	B.Ed. GyGe	7	6	85,7	3	4	7	3	42,9
	B.Ed. HRSGe	4			3	7	10	5	50,0
	M.Ed. G LB Natur- u. Gesellschaftswissensch.					3	3	1	33,3
	M.Ed. GyGe					1	1		
	M.Ed. HRSGe					2	2	1	50,0
	LGG *)	8	4	50,0	7	1	8	2	25,0
	LGS (LB Naturwissenschaften) *)	75	61	81,3	12	4	16	13	81,3
	LHR *)	14	4	28,6	5	3	8	1	12,5
	<b>Summe</b>	<b>172</b>	<b>113</b>	<b>65,7</b>	<b>63</b>	<b>72</b>	<b>135</b>	<b>74</b>	<b>54,8</b>
Romanistik	Zwei-Fach-Bachelor	9	7	77,8	5	8	13	13	100,0
	Europäische Studien/Études Européennes B.A.	16	13	81,3		6	6	6	100,0
	B.Ed. BK (französisch)				1	1	2	2	100,0
	B.Ed. BK (spanisch)	3	2	66,7	1	3	4	4	100,0
	B.Ed. GyGe (französisch)	9	8	88,9	12	9	21	18	85,7
	B.Ed. GyGe (spanisch)	13	10	76,9	19	16	35	31	88,6
	B.Ed. HRSGe (französisch)	4	4	100,0	3	3	6	6	100,0
	B.Ed. HRSGe (spanisch)	1	1	100,0	1		1	1	100,0
	M.Ed. BK (französisch)					2	2	1	50,0
	M.Ed. GyGe (französisch)					1	1	1	100,0
	M.Ed. GyGe (spanisch)					1	1	1	100,0
	M.Ed. HRSGe (französisch)					1	1	1	100,0
	LBK (spanisch) *)	3	3	100,0	1	3	4	3	75,0
	LGG (französisch) *)	15	8	53,3	9	3	12	11	91,7
	LGG (spanisch) *)	26	21	80,8	9	18	27	23	85,2
LHR (französisch) *)	9	8	88,9	8	1	9	9	100,0	
	<b>Summe</b>	<b>108</b>	<b>85</b>	<b>78,7</b>	<b>69</b>	<b>76</b>	<b>145</b>	<b>131</b>	<b>90,3</b>
Sportwissenschaft	Angewandte Sportwissenschaft B.A.	34	17	50,0	27	26	53	26	49,1
	Sport und Gesundheit M.A.	16	11	68,8	5	6	11	6	54,5
	B.Ed. BK	7	3	42,9	5	4	9	3	33,3
	B.Ed. G	2	2	100,0	4	4	8	7	87,5
	B.Ed. GyGe	15	4	26,7	9	14	23	9	39,1
	B.Ed. HRSGe	22	9	40,9	13	9	22	12	54,5
	M.Ed. BK					2	2		
	M.Ed. GyGe					3	3	1	33,3
	M.Ed. HRSGe					4	4	2	50,0
	LBK *)	11	2	18,2	2	1	3	2	66,7
	LGG *)	42	20	47,6	18	15	33	15	45,5
	LGS *)	13	10	76,9	4	4	8	4	50,0
	LHR *)	27	10	37,0	10	17	27	13	48,1
		<b>Summe</b>	<b>189</b>	<b>88</b>	<b>46,6</b>	<b>97</b>	<b>109</b>	<b>206</b>	<b>100</b>

\*) Auslaufende Studiengänge.

## 2.4 Abschlussprüfungen nach Lehreinheiten (Fallzahlen)

Lehreinheit	Abschluss	Prüfungsjahr 2015			Prüfungsjahr 2016				
		ges.	weibl.	w in %	WS 15/16	SS 2016	ges.	weibl.	w in %
Textilgestaltung	Zwei-Fach-Bachelor (Mode-Textil-Design)	17	16	94,1	11	7	18	18	100,0
	B.Ed. HRSGe	23	23	100,0	11	11	22	22	100,0
	M.Ed. HRSGe				1	4	5	5	100,0
	LHR *)	17	17	100,0	21	13	34	34	100,0
	<b>Summe</b>	<b>57</b>	<b>56</b>	<b>98,2</b>	<b>44</b>	<b>35</b>	<b>79</b>	<b>79</b>	<b>100,0</b>
Theologie ev.	Zwei-Fach-Bachelor (Komp. Theologie d. Religionen)	9	5	55,6	6	5	11	8	72,7
	B.Ed. BK	3	2	66,7	4	5	9	6	66,7
	B.Ed. G	3	2	66,7	3		3	3	100,0
	B.Ed. GyGe	5	4	80,0	4	3	7	5	71,4
	B.Ed. HRSGe	11	9	81,8	6	10	16	13	81,3
	M.Ed. BK					2	2	1	50,0
	M.Ed. GyGe				1		1		
	M.Ed. HRSGe					3	3	2	66,7
	LBK *)	3	2	66,7	2	4	6	2	33,3
	LGG *)	11	7	63,6	4	1	5	4	80,0
	LGS *)	19	19	100,0	5	1	6	4	66,7
	LHR *)	14	14	100,0	9	7	16	14	87,5
		<b>Summe</b>	<b>78</b>	<b>64</b>	<b>82,1</b>	<b>44</b>	<b>41</b>	<b>85</b>	<b>62</b>
Theologie kath.	B.Ed. BK	4	4	100,0	2	2	4	2	50,0
	B.Ed. G	12	11	91,7		3	3	3	100,0
	B.Ed. GyGe	12	11	91,7	12	11	23	21	91,3
	B.Ed. HRSGe	18	15	83,3	12	11	23	18	78,3
	M.Ed. BK					2	2	2	100,0
	M.Ed. G					4	4	4	100,0
	M.Ed. HRSGe				1	4	5	5	100,0
	LBK *)	9	8	88,9	4	1	5	4	80,0
	LGG *)	24	16	66,7	12	16	28	23	82,1
	LGS *)	42	41	97,6	10	4	14	13	92,9
	LHR *)	32	25	78,1	11	13	24	16	66,7
	<b>Summe</b>	<b>153</b>	<b>131</b>	<b>85,6</b>	<b>64</b>	<b>71</b>	<b>135</b>	<b>111</b>	<b>82,2</b>
Wirtschaftswissenschaften	Wirtschaftswissenschaften B.Sc.	225	81	36,0	80	134	214	105	49,1
	International Business Studies B.Sc.	205	143	69,8	78	134	212	165	77,8
	Wirtschaftsinformatik B.Sc.	29	2	6,9	19	16	35	1	2,9
	Betriebswirtschaftslehre M.Sc.	65	32	49,2	36	34	70	39	55,7
	International Economics and Management M.Sc.	8	5	62,5	7	23	30	12	40,0
	International Business Studies M.Sc.	26	20	76,9	14	21	35	29	82,9
	Wirtschaftsinformatik M.Sc.	16	1	6,3	4	5	9	1	11,1
	Management Information Systems M.Sc.	28	11	39,3	5	8	13	2	15,4
	Wirtschaftspädagogik M.Sc.	21	15	71,4	10	9	19	14	73,7
	B.Ed. BK	28	17	60,7	16	9	25	17	68,0
	M.Ed. BK					9	9	3	33,3
	M.Ed. BK Wirtschaftswissenschaften (Große Fachr.)	2	1	50,0	4		4	2	50,0
	M.Ed. BK Sektorales Management (Kl. Fachr.)	1	1	100,0					
	M.Ed. BK Produktion, Logistik, Absatz (Kl. Fachr.)				1		1	1	100,0
	M.Ed. BK Finanz- u. Rechnungswesen (Kl. Fachr.)	1			3		3	1	33,3
		LBK *)	49	33	67,3	14	14	28	19
	<b>Summe</b>	<b>655</b>	<b>329</b>	<b>51,4</b>	<b>277</b>	<b>402</b>	<b>679</b>	<b>392</b>	<b>58,1</b>
<b>Gesamt</b>		<b>4.605</b>	<b>2.874</b>	<b>62,4</b>	<b>2.301</b>	<b>2.574</b>	<b>4.875</b>	<b>3.084</b>	<b>63,3</b>

\*) Auslaufende Studiengänge.

## 2.5 Entwicklung der Promotionen

Ein Prüfungsjahr umfasst den Zeitraum vom 01.10. des vorhergehenden Jahres bis zum 30.09. des darauffolgenden Jahres. Prüfungsjahr 2016 = Wintersemester 2015/16 + Sommersemester 2016.

Lehreinheit / Fakultät	Anzahl in den Prüfungsjahren									
	2012		2013		2014		2015		2016	
	ges.	weibl.	ges.	weibl.	ges.	weibl.	ges.	weibl.	ges.	weibl.
Allgem. Literaturwissenschaft	2	2	4	1	5		4	2	1	
Amerikanistik	1	1			1	1				
Anglistik	2	1	4	3	1	1	2	2	2	2
Erziehungswissenschaft	6	3	5	3	3	3	7	6	12	9
Geographie					1					
Germanistik	3	3	3	3	2		2	2	1	1
Geschichte	1	1	1	1	3	1	2	1	5	2
Kunst	1	1	3	3	1	1	1		2	2
Medienwissenschaft	2	1	3	2	3	1	1	1	1	1
Musik	1	1	1	1	1					
Musikwissenschaft	3	2	2	1			3	1	2	2
Philosophie	1	1			1	1	4	2	2	1
Romanistik	1	1							1	1
Theologie ev.	1	1					3	1	3	
Theologie kath.			2	2			1	1		
<b>Kulturwissenschaften</b>	<b>25</b>	<b>19</b>	<b>28</b>	<b>20</b>	<b>22</b>	<b>9</b>	<b>30</b>	<b>19</b>	<b>32</b>	<b>21</b>
<b>Wirtschaftswissenschaften</b>	<b>15</b>	<b>2</b>	<b>19</b>	<b>7</b>	<b>22</b>	<b>9</b>	<b>26</b>	<b>8</b>	<b>19</b>	<b>7</b>
Chemie	14	6	9	4	7	3	6	2	13	5
Ernährung, Konsum u. Gesundheit					5	3	2	1	2	2
Physik	1		6	1	9	1	8	1	4	
Sportwissenschaft	3	2	3	3	3	1	4	2	1	
<b>Naturwissenschaften</b>	<b>18</b>	<b>8</b>	<b>18</b>	<b>8</b>	<b>24</b>	<b>8</b>	<b>20</b>	<b>6</b>	<b>20</b>	<b>7</b>
<b>Maschinenbau</b>	<b>17</b>	<b>2</b>	<b>21</b>	<b>2</b>	<b>32</b>	<b>5</b>	<b>28</b>	<b>2</b>	<b>41</b>	<b>5</b>
Elektrotechnik & Informationstechnik	7		8		12	1	15		9	
Informatik	15	3	19	3	13	1	35	5	15	3
Mathematik	4	2	8	2	6	2	3	1	2	
<b>Elektrotechnik, Informatik u. Mathematik</b>	<b>26</b>	<b>5</b>	<b>35</b>	<b>5</b>	<b>31</b>	<b>4</b>	<b>53</b>	<b>6</b>	<b>26</b>	<b>3</b>
<b>Gesamt</b>	<b>101</b>	<b>36</b>	<b>121</b>	<b>42</b>	<b>131</b>	<b>35</b>	<b>157</b>	<b>41</b>	<b>138</b>	<b>43</b>

## 2.6 Entwicklung der Habilitationen und Juniorprofessuren\*

Anzahl in den Kalenderjahren										
Lehreinheit / Fakultät	2012		2013		2014		2015		2016	
	ges.	weibl.	ges.	weibl.	ges.	weibl.	ges.	weibl.	ges.	weibl.
Anglistik	1	1					1	1		
Erziehungswissenschaft	1	1							1	1
Germanistik					1	1			2	2
Geschichte	1		1				1	1		
Kunst			1	1					1	1
Medienwissenschaft									1	
Musikwissenschaft									1	1
Romanistik									1	1
Theologie evangelisch	2	2								
Theologie katholisch									1	
<b>Kulturwissenschaften</b>	<b>5</b>	<b>4</b>	<b>2</b>	<b>1</b>	<b>1</b>	<b>1</b>	<b>2</b>	<b>2</b>	<b>8</b>	<b>6</b>
<b>Wirtschaftswissenschaften</b>	<b>1</b>						<b>1</b>	<b>1</b>		
Chemie			1							
Physik	1		1				1			
Sportwissenschaft			1						1	1
<b>Naturwissenschaften</b>	<b>1</b>		<b>3</b>				<b>1</b>		<b>1</b>	<b>1</b>
Elektrotechnik & Informationstechnik			1	1						
Informatik	2		2		1					
Mathematik	1	1	1	1			3			
<b>Elektrotechnik, Informatik u. Mathematik</b>	<b>3</b>	<b>1</b>	<b>4</b>	<b>2</b>	<b>1</b>		<b>3</b>			
<b>Gesamt</b>	<b>10</b>	<b>5</b>	<b>9</b>	<b>3</b>	<b>2</b>	<b>1</b>	<b>7</b>	<b>3</b>	<b>9</b>	<b>7</b>

\* Positive Zwischenevaluierungen.



**UNIVERSITÄT PADERBORN**  
*Die Universität der Informationsgesellschaft*

Studierenden- und Absolventenspiegel 2017

# **3. Definitionen und Abkürzungen**

## 3.1 Definitionen der Hochschulstatistik

Die nachstehend aufgeführten Definitionen beziehen sich auf die in der vorliegenden Broschüre erfassten Daten. Sie sollen der besseren Verständlichkeit bestimmter Daten dienen und erheben keinen Anspruch auf Allgemeingültigkeit. Die im Rahmen des Studierenden- und Absolventenspiegels ausgewiesenen Daten werden, sofern im Einzelfall nichts anderes angegeben ist, auf der Ebene der Lehreinheit, als kleinste organisatorische Einheit, ausgewiesen. Eine weitere Differenzierung nach Fächern bzw. Fachgebieten erfolgt nicht. Aus Gründen der Lesbarkeit wird in den Tabellen oftmals nur die männliche Wortform verwendet. In diesen Fällen sind sowohl weibliche als auch männliche Personen gemeint.

### Abschlüsse

Bei der Zählung der Abschlüsse werden beim Zwei-Fach-Bachelor-Studiengang sowie bei den Lehramts- und Magisterstudiengängen die erfolgreichen Abschlussprüfungen in sämtlichen Studienfächern dargestellt. Die Absolventen im Zwei-Fach-Bachelor-Studiengang z. B. werden zweimal berücksichtigt. Es handelt sich somit um Fachfälle (Fallzahlen).

### Absolventen

Bei der Zählung der Absolventen werden der Zwei-Fach-Bachelor-Studiengang sowie die Lehramts- und Magisterstudiengänge wie die übrigen Abschlussarten nur einmal erfasst. Es werden somit Personen (Kopfzahlen) erfasst.

### Belegungen/ Fallzahlen

siehe Studienfall

### Beurlaubte

Beurlaubte sind Studierende, die aufgrund eines Antrags auf Beurlaubung ihr Fachstudium bei Fortbestehen der Einschreibung für ein oder mehrere Semester unterbrochen haben. Beurlaubte sind, soweit nicht ausdrücklich ausgeschlossen, in der Statistik enthalten.

### Bildungsausländer

Ausländische Studierende, die ihre Studienberechtigung im Ausland erworben haben.

### Bildungsinländer

Ausländische Studierende mit inländischer Studienberechtigung.

### Erstsemester

Studierende, die im 1. Semester eines Studiengangs (= 1. Studiengangssemester) bzw. 1. Semester eines Studienfachs (= 1. Fachsemester) als Haupthörende immatrikuliert sind; eingeschlossen sind die Studiengangswechsler (bei Studiengangsstatistiken) bzw. Studienfachwechsler (bei Statistiken über die Fächer), denen keine vorangegangenen Studienleistungen anerkannt wurden.

## **Exmatrikulierte**

Exmatrikulierte sind Personen, die nicht mehr an der Universität Paderborn eingeschrieben sind (Absolventen, Hochschulwechsler, Studienabbrecher und -unterbrecher).

## **Fächerkombinationen**

Für die Lehramtsstudiengänge, sowie im Zwei-Fach-Bachelor-Studiengang werden die von den Studierenden gewählten Fächerkombinationen dargestellt. Hier werden die Studierenden im ersten und höheren Studiengang (ohne Beurlaubte) ausgewiesen. Lehramtsstudierende, die lediglich ein Fach (bzw. in der Primarstufe zwei Fächer) belegen, werden nicht mit in die Auswertung einbezogen, daher ist die Gesamtzahl der Fächerkombinationen nicht vergleichbar mit der Summe der Belegungen in den Lehreinheiten.

## **Fachsemester**

Fachsemester sind Semester, in denen Studierende in einem bestimmten Studiengang immatrikuliert sind, einschl. evtl. aus einem anderen Studiengang oder -fach angerechneter Semester. Urlaubssemester werden nicht mitgerechnet.

## **Fallzahlen/ Belegungen**

siehe Studienfall/ Abschlüsse

## **Herkunft**

Die Herkunft wird aufgrund des ersten Wohnsitzes der Studierenden ermittelt. Studierende ohne ersten Wohnsitz in Deutschland wurden unabhängig von dem Kriterium Nationalität dem Ausland zugeordnet.

## **Hochschulsemester**

Als Hochschulsemester werden alle Semester bezeichnet, in denen Studierende an einer oder mehreren Hochschulen im Bundesgebiet immatrikuliert sind bzw. waren.

## **Kopfzahlen**

Siehe Studierende/ Absolventen

## **Lehramtsstudium – Bachelor of Education/ Master of Education**

Die Lehramtsstudiengänge wurden zum Wintersemester 2011/12 auf eine konsekutive Studienstruktur umgestellt. Die für alle Lehrämter zu erwerbenden Studienabschlüsse sind nach 6 Semestern der Bachelor of Education (B.Ed.) sowie nach weiteren 4 Semestern der Master of Education (M.Ed.). Die Regelstudienzeit aller Lehramtsstudiengänge beträgt somit 10 Semester.

Alle Studiengänge beinhalten die Studienanteile fachwissenschaftliche Studien, fachdidaktische Studien, Bildungswissenschaften, Deutsch als Zweitsprache und Praxisphasen.

Es müssen mindestens zwei Unterrichtsfächer gewählt werden.

## **Lehreinheiten**

Eine Lehreinheit ist eine für die Behandlung von Fragen im Zusammenhang mit Ausbildungskapazitäten gebildete Einheit. Grundvoraussetzung für die Bildung einer Lehreinheit ist das Vorhandensein eines zugeordneten Studiengangs. Ein Studiengang wird der Lehreinheit zugeordnet, die für den betrachteten Studiengang die meisten Lehrveranstaltungsstunden anbietet. Im Interesse der Vereinheitlichung von statistischen Abgrenzungen wird die Lehreinheit auch für die Darstellung anderer Zusammenhänge herangezogen.

## **Nebenhörer (Zweithörer)**

Nebenhörer sind Studierende, die bereits an einer anderen Hochschule immatrikuliert sind. Sie können unter bestimmten Voraussetzungen im Status des Nebenhörers einzelne Lehrveranstaltungen an einer anderen Hochschule besuchen und dort ggf. sogar Prüfungsleistungen erbringen.

## **Neueinschreibungen (Neuimmatrikulierte)**

Neuimmatrikulierte sind Erstimmatrikulierte (Studienanfänger, d.h. Studierende im 1. Hochschulsesemester), Zugänge von anderen Hochschulen (Hochschulwechsler), Zugänge nach abgeschlossenem Studium, aber ohne Studiengangwechsler.

## **Prüfungsjahr**

Ein Prüfungsjahr umfasst das im vorherigen Jahr gestartete Wintersemester und das darauffolgende Sommersemester (Bsp.: Prüfungsjahr 2016 = 01.10.2015 – 30.09.2016).

## **Regelstudienzeit**

Vorgabe für den zeitlichen Gesamtumfang der von den Studierenden erwarteten Studien- und Prüfungsleistungen in einem Studiengang.

## **Studienfach**

Ein Studienfach ist ein auf ein Studienziel bezogenes, abgrenzbares, ggf. im Hinblick auf das Studienziel interdisziplinär zusammengesetztes wissenschaftliches oder künstlerisches Gebiet, in dem ein Abschluss möglich ist.

Die Gliederung der Studienfächer wird von der amtlichen Statistik vorgegeben.

## **Studienfall**

In der studienfallbezogenen Betrachtung (sog. **Fallzahlen/ Belegungen**) werden Studierende im ersten Studiengang und allen weiteren Studiengängen (ohne Beurlaubte) entsprechend der Zahl der Fächer, in die sie eingeschrieben sind, gezählt (z. B. ein Studierender im Studiengang B.Ed. GyGe, der die Fächer Mathematik und Englisch gewählt hat, wird in jedem dieser Fächer einmal berücksichtigt).

Studienfallbezogene Statistiken geben damit Auskunft über die Belastung der Fächer.

## **Studiengang**

Ein Studiengang wird bestimmt durch die Kombination von Studienfach und angestrebter Abschlussprüfung und durch eine Prüfungs- und Studienordnung geregelt. Ein Studiengang kann das Studium mehrerer Fächer erfordern (wie z. B. bei Lehrämtern). Als Studiengang gelten auch Studien zum Zwecke der Promotion.

## **Studienjahr**

Ein Studienjahr umfasst das Sommersemester und das darauffolgende Wintersemester (Bsp.: Studienjahr 2016 = 01.04.2016 – 31.03.2017).



## **Studierende**

Studierende sind ordnungsgemäß in einem Fachstudium immatrikulierte (ingeschriebene) Personen einschließlich der Beurlaubten und Zweithörer, aber ohne Gasthörer. Studierende werden als Personen einmal gezählt (sog. Personenzählung/ Kopfzahl).

## **Studium für Ältere**

Das Studium für Ältere eröffnet Menschen im mittleren und höheren Lebensalter die Möglichkeit zu einer qualifizierten Weiterbildung durch die Teilnahme an den Lehrveranstaltungen der Universität Paderborn. Die Teilnahme am Studium für Ältere ist nicht an einen bestimmten Schulabschluss wie das Abitur oder ähnliches gebunden. Die Älteren nehmen teil an den regulären Lehrveranstaltungen der Universität Paderborn. Eine Altersbegrenzung gibt die Universität Paderborn nicht vor.

## 3.2 Abkürzungen

abs.	absolut
B.A.	Bachelor of Arts
BK	Lehramt an Berufskollegs
B.Ed. G	Bachelor of Education – Lehramt an Grundschulen
B.Ed. HRSGe	Bachelor of Education – Lehramt an Haupt-, Real-, Sekundar- u. Gesamtschulen
B.Ed. GyGe	Bachelor of Education – Lehramt an Gymnasien und Gesamtschulen
B.Ed. BK	Bachelor of Education – Lehramt an Berufskollegs
B.Ed. SP	Bachelor of Education – Lehramt für sonderpädagogische Förderung
B.Sc.	Bachelor of Science
D I	Integrierter Studiengang, Kurzzeit (auslaufend)
D II	Integrierter Studiengang, Langzeit (auslaufend)
Dipl.	Diplom (auslaufend)
ET	Elektrotechnik
EW	Erziehungswissenschaft
FS	Fachsemester
G	Lehramt an Grundschulen
ges.	gesamt
GyGe	Lehramt an Gymnasien und Gesamtschulen
HF	Hauptfach
HRSGe	Lehramt an Haupt-, Real-, Sekundar- und Gesamtschulen
LA P / LP	Lehramt für die Primarstufe (auslaufend)
LA S I / LS1	Lehramt für die Sekundarstufe I (auslaufend)
LA S II / LS2	Lehramt für die Sekundarstufe II (auslaufend)
LA S II b.F. / LS2b	Lehramt für die Sekundarstufe II berufliche Fachrichtung (auslaufend)
LB	Lernbereich
LBK	Lehramt Berufskollegs (auslaufend)
LGG	Lehramt Gymnasien / Gesamtschulen (auslaufend)
LGS	Lehramt Grundschule (auslaufend)
LHR	Lehramt Haupt-, Real- und Gesamtschule (auslaufend)
m	männlich
M.A.	Master of Arts
M.Ed. G	Master of Education – Lehramt an Grundschulen
M.Ed. HRSGe	Master of Education – Lehramt an Haupt-, Real-, Sekundar- u. Gesamtschulen
M.Ed. GyGe	Master of Education – Lehramt an Gymnasien und Gesamtschulen
M.Ed. BK	Master of Education – Lehramt an Berufskollegs
M.Sc.	Master of Science
MAG	Magister (auslaufend)
MB	Maschinenbau
NF	Nebenfach
RGZ	Regelstudienzeit
PR	Promotion
SP	Lehramt für sonderpädagogische Förderung
SS	Sommersemester
w	weiblich
WS	Wintersemester
ZFB	Zwei-Fach-Bachelor
ZFM	Zwei-Fach-Master



[www.uni-paderborn.de](http://www.uni-paderborn.de)