



FORSCHUNG

Fraunhofer Einrichtungen

- Fraunhofer-Institut für Entwurfstechnik Mechatronik (IEM)
- Paderborner Abteilung „Advanced System Engineering“ (ASE) des FhG Instituts für Elektronische Nanosysteme (ENAS)

Joint Ventures

- C-LAB – Cooperative Computing & Communication Laboratory – Die Innovationswerkstatt von Atos und der Universität Paderborn
- DMRC – Direct Manufacturing Research Center – Ein Konsortium von Industriepartnern und der Universität Paderborn
- it's owl – BMBF-Spitzencluster: Das Technologie-Netzwerk: Intelligente Technische Systeme OstWestfalenLippe mit rund 200 Partnern
- L-LAB – Forschungskooperation in der Lichttechnik zwischen der Hella KGaA

Hueck & Co., der Hochschule Hamm-Lippstadt und der Universität Paderborn

- SICP – Software Innovation Campus Paderborn – Eine Kooperation der Universität Paderborn mit dem Fraunhofer-Institut für Entwurfstechnik Mechatronik (IEM) und Unternehmen der Region

Forschergruppen (DFG)

- Akustische Sensornetzwerke
- Dynamik von Elektronentransferprozessen an Übergangsmetallzentren in biologischen und bioanorganischen Systemen

Universität Paderborn
Warburger Str. 100, D-33098 Paderborn

Hotline des Studierendensekretariats
Zentrale Studienberatung

Präsidium	60 – 25 59
Vizepräsidentin für Wirtschafts- und Personalverwaltung	60 – 25 57
Hochschulrat	60 – 28 52
Presse und Kommunikation	60 – 25 53/25 48
Marketing	60 – 32 63
Hochschulnetzwerk und Fundraising	60 – 52 54
Bildungsinnovationen und Hochschuldidaktik	60 – 43 23
Technologietransfer- und Existenzgründungs-Center (TecUP)	60 – 20 76
Forschungsreferat/EU	60 – 25 64
Drittmittelberatung	60 – 26 94
International Office	60 – 24 55
Hochschulsporthaus	60 – 52 87
ASTA – Allgemeiner Studierendenausschuss	60 – 31 74
Universitätsbibliothek	60 – 20 47
Zentrum für Informations- und Medientechnologien (IMT)	60 – 23 98
Alumni Paderborn – Ehemaligenvereinigung	60 – 20 74
Studierendenwerk Paderborn	0 52 51 – 8 92 07 – 0
Stiftung Studienfonds OWL	60 – 52 34
Universitätsarchiv	60 – 20 26/21 38

Impressum

Hrsg.: Universität Paderborn
Redaktion: Tibor Werner Szolnoki, Leiter Stabsstelle Presse und Kommunikation; Kamil Glabica; Johannes Pauly; Statistiken: Hochschulverwaltung
Layout: PADA Werbeagentur, Paderborn; Design: Goldmarie, Münster
20. Auflage: 5.000, Stand: Mai 2018

KONTAKT

0 52 51 – 60 – 0

60 – 50 40
60 – 20 07

2018

KURZPORTRÄT UNIVERSITÄT PADERBORN

WWW.UPB.DE

FORSCHUNG

Profilbereiche

- Digital Humanities
- Intelligente Technische Systeme
- Leichtbau mit Hybridsystemen
- Optoelektronik und Photonik

Sonderforschungsbereiche der Deutschen Forschungsgemeinschaft (DFG)

- Maßgeschneiderte nichtlineare Photonik: Von grundlegenden Konzepten zu funktionellen Strukturen (SFB/TRR 142)
- On-The-Fly Computing (SFB 901)

Graduiertenkollegs und -schulen

- Leicht – Effizient – Mobil – Energie- und kosteneffizienter Extremleichtbau mit Hybridwerkstoffen
- Gestaltung von flexiblen Arbeitswelten – Menschen-zentrierte Nutzung von Cyber-Physical Systems in Industrie 4.0
- Individuelle Förderung: Kompetenzentwicklung und -diagnostik in der beruflichen Bildung
- Intelligente Systeme in der Automatisierungstechnik

Interdisziplinäre Forschungseinrichtungen

- Center for Optoelectronics and Photonics Paderborn (CeOPP)
- Heinz Nixdorf Institut (HNI)
- Institut für Leichtbau mit Hybridsystemen (ILH)
- Kompetenzzentrum „Musik – Edition – Medien“ – Ein Kompetenzzentrum der Universität Paderborn gemeinsam mit der Hochschule für Musik Detmold und der Hochschule Ostwestfalen-Lippe (ZenMEM)
- Kompetenzzentrum für Nachhaltige Energietechnik (KET)
- Musikwissenschaftliches Seminar Detmold/Paderborn
- Paderborn Center for Advanced Studies (PACE)
- Paderborn Institute for Data Science and Scientific Computing (DaSCo)
- Paderborner Zentrum für Paralleles Rechnen (PC²)
- Software Innovation Lab (SI-Lab)
- Zentrum für Bildungsforschung und Lehrerbildung (PLAZ)
- Zentrum für Geschlechterstudien/Gender Studies (ZG)
- Zentrum für Komparative Theologie und Kulturwissenschaften (ZeKK)



Prof. Dr. Birgitt Riegraf
Präsidentin



Simone Probst
Vizepräsidentin
für Wirtschafts-
und Personal-
verwaltung



Prof. Dr. Johannes Blömer
Vizepräsident für
Forschung und
wissenschaftli-
chen Nachwuchs



Prof. Dr. Rüdiger Kabst
Vizepräsident
für Wissens-
und Technolo-
gietransfer



Prof. Dr.-Ing. Volker Schöppner
Vizepräsident für
Lehre, Studium
und Qualitäts-
management



Prof. Dr. Torsten Meier
Vizepräsident für
Internationale
Beziehungen

FAKULTÄTEN

I Fakultät für Kulturwissenschaften

Institut für Anglistik und Amerikanistik, Institut für Erziehungswissenschaft, Institut für Evangelische Theologie, Institut für Germanistik und Vergleichende Literaturwissenschaft, Historisches Institut, Institut für Humanwissenschaften (Philosophie, Psychologie, Soziologie), Institut für Katholische Theologie, Institut für Kunst/Musik/Textil, Institut für Medienwissenschaften, Institut für Romanistik, Musikwissenschaftliches Seminar Detmold/Paderborn

II Fakultät für Wirtschaftswissenschaften

Department 1: Management, Department 2: Taxation, Accounting and Finance, Department 3: Wirtschaftsinformatik,

Department 4: Economics, Department 5: Wirtschaftspädagogik, Department 6: Recht

III Fakultät für Naturwissenschaften

Department Physik, Department Chemie, Department Sport und Gesundheit

IV Fakultät für Maschinenbau

Sechzehn Professuren, fünf fach- und fakultätsübergreifende Forschungseinrichtungen

V Fakultät für Elektrotechnik, Informatik und Mathematik

Institut für Elektrotechnik und Informationstechnik, Institut für Informatik, Institut für Mathematik

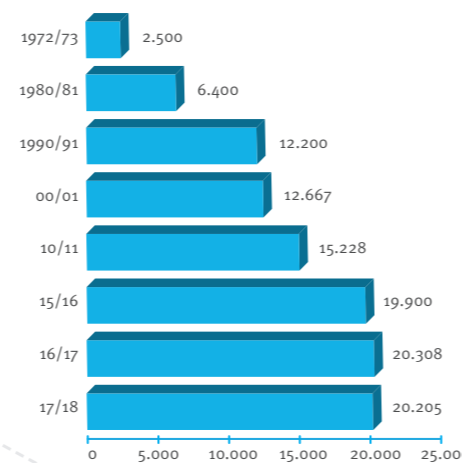
DIE UNIVERSITÄT IN ZAHLEN

STUDIERENDE

HERKUNFT DER STUDIERENDEN (WS 2017/18)

Studierende insgesamt	20.205	100 %
Nordrhein-Westfalen (NRW)	16.118	80 %
davon Ostwestfalen-Lippe (OWL)	9.713	48 %
Bielefeld	1.076	5 %
Gütersloh	1.080	5 %
Herford	580	3 %
Höxter	1.334	7 %
Lippe	1.351	7 %
Minden-Lübbecke	490	2 %
Paderborn	3.802	19 %
davon Hochsauerlandkreis	722	4 %
davon Soest	1.639	8 %
davon restliches NRW	4.044	20 %
andere Bundesländer	2.466	12 %
Studierende aus dem Ausland	1.621	8 %

STUDIERENDE INSGESAMT



STUDIERENDENZAHLEN

Angestrebter Abschluss	WS 2015/16		WS 2016/17		WS 2017/18	
	ges.	w	ges.	w	ges.	w
Bachelor*	13.400	6.244	13.952	6.627	14.076	6.751
Master*	3.656	1.538	4.288	1.973	4.779	2.189
Lehrämter gesamt**	2.079	1.387	1.287	819	586	348
Promotionsstudierende	765	304	781	314	764	316
Insgesamt	19.900	9.473	20.308	9.733	20.205	9.604
zzgl. Austauschstudierende	147	81	176	104	132	88

*) Inkl. Lehrämter Bachelor/Master. **) Auslaufende Studiengänge.

PERSONAL

BESCHÄFTIGTE NACH HAUSHALTSMITTELN (JANUAR 2018)*

Organisationseinheit	Prof. und Wiss. Mitarbeiter			Nichtwiss. Mitarbeiter			Gesamt		
	m	w	ges.	m	w	ges.	m	w	ges.
Kulturwissenschaften	143	260	403	6	39	45	149	299	448
Wirtschaftswissenschaften	93	81	174	4	25	29	97	106	203
Naturwissenschaften	104	66	170	21	40	61	125	106	231
Maschinenbau	111	31	142	39	24	63	150	55	205
Elektrotechnik, Informatik und Mathematik	158	55	213	32	44	76	190	99	289
Zentrale Einrichtungen	40	76	116	176	232	408	216	308	524
Gesamt	649	569	1.218	278	404	682	927	973	1.900

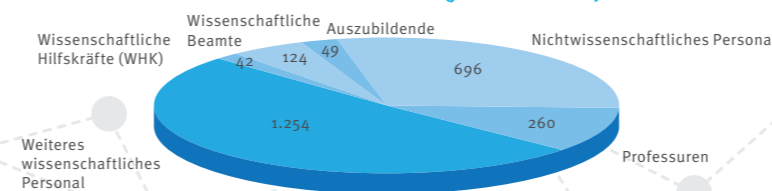
BESCHÄFTIGTE NACH DRITTMITTELN (JANUAR 2018)*

Organisationseinheit	Prof. und Wiss. Mitarbeiter			Nichtwiss. Mitarbeiter			Gesamt		
	m	w	ges.	m	w	ges.	m	w	ges.
Kulturwissenschaften	35	72	107	2	2	4	37	74	111
Wirtschaftswissenschaften	23	22	45	3		3	26	22	48
Naturwissenschaften	80	40	120	1	7	8	81	47	128
Maschinenbau	116	23	139	7	3	10	123	26	149
Elektrotechnik, Informatik und Mathematik	89	22	111	2	3	5	91	25	116
Zentrale Einrichtungen	45	10	55	3	9	12	48	19	67
Gesamt	388	189	577	18	24	42	406	213	619

*) Ohne Berücksichtigung von WHK, WHB, SHK, SVB und Auszubildenden.

Hinweis: Einige Beschäftigte werden hälftig aus Haushaltsmitteln und Drittmitteln finanziert. Diese Personen werden in dieser Statistik zweimal aufgeführt.

PERSONAL 2.425 (JANUAR 2018)*



*) Inkl. Beschäftigte aus Drittmitteln und Qualitätsverbesserungsmitteln, Sondermitteln.

FINANZEN

BUDGET IN T€ (2018)*

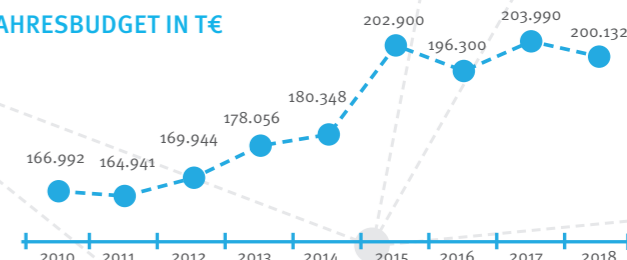
Organisationseinheit	Mittelansatz in T€	%-Anteil
Personalmittel	135.458	67,7
Mietmittel	21.330	10,7
Bewirtschaftungsmittel	10.800	5,4
Sonstige Mittel für Forschung und Lehre	22.454	11,2
Investitionsmittel	10.090	5,0
Gesamt	200.132	100

*) Gemäß Wirtschaftsplan.

DRITTMITTELAUSGABEN/FAKULTÄTEN IN T€ (HAUSHALTSJAHR 2017)

Organisationseinheit	in T €
Kulturwissenschaften	7.049
Wirtschaftswissenschaften	3.272
Naturwissenschaften	10.408
Maschinenbau	13.604
Elektrotechnik, Informatik und Mathematik	9.324
Zentrale Einrichtungen	6.726
Gesamt	50.382

JAHRESBUDGET IN T€



DRITTMITTEL IN T€

